



Empleo y Capacitación COAHUILA

“REVISTA INFORMATIVA DEL SERVICIO NACIONAL DE EMPLEO,
AÑO XI N°1, ENERO A JUNIO DEL 2015”.



“Este Programa es público, ajeno a cualquier partido político. Queda prohibido el uso para fines distintos a los establecidos en el programa”.



www.stps.gob.mx

www.empleo.gob.mx

www.coahuila.gob.mx/sne

Presentación

La presente edición contiene información semestral, esta contiene los avances y logros de los Programas y subprogramas que opera el Servicio Nacional de Empleo (SNE) Coahuila.

En la Sección "Acciones de Capacitación para el Trabajo" contiene datos de los cursos concluidos por modalidad, destacando nuevamente la modalidad Mixta, ya que es la que sobresale al resto, por su mayor participación.

En Acciones de Vinculación y Movilidad Laboral se plasmó información de los diferentes programas que coadyuvan a que los Empleadores cubran sus necesidades de personal y por otro lado los buscadores de empleo encuentren la oportunidad de trabajo o el apoyo para la búsqueda de un empleo.

En Observatorio del Mercado de Trabajo se informa sobre las características de la oferta y la demanda de mano de obra, incluso se hace referencia a un comparativo entre ambas partes, así como datos de la Población económicamente activa y el número de asegurados en el primer semestre, al mes de junio de este año la cifra de asegurados alcanzó los 697,547, es decir, durante este primer semestre del año se han generado 25,967 empleos formales en Coahuila, a diferencia del año pasado cuando en este mismo período, se generaron 23,546 asegurados ante el Instituto Mexicano del Seguro Social.

El compromiso fundamental de esta Administración que preside el Gobernador Rubén Moreira Valdez en congruencia con el Programa Estatal de Desarrollo 2011-2017, es impulsar la generación de empleos para dar seguridad a los hogares de los coahuilenses y velar por un trato digno a los trabajadores; de esta manera aumentar nuestras ventajas competitivas para que sean conocidas en el mundo y permitan atraer inversiones, con mano de obra calificada, además de ofrecer un entorno regulatorio de certidumbre jurídica.

Durante esta administración se han generado 103,045 empleos formales, superando la meta trazada por el gobernador.

Finalmente en la Sección Información general se presenta gráficamente de los eventos de Ferias de Empleo que se han llevado a cabo en las diferentes regiones del estado, así como la información correspondiente a la 1ª Sesión ordinaria de la Conferencia Nacional de Secretarios del Trabajo (CONASETRA).



En Portada:

Entrega de Vale en equipamiento del programa Fomento al Autoempleo en Feria Nacional de Empleo en Saltillo.

Índice

2 Presentación

3 Acciones de Capacitación para el Trabajo

3 Becas de Capacitación para el Trabajo (BECATE)

4 Capacitación Mixta

5 Vales de Capacitación

Capacitación para el Autoempleo

7 Capacitación en la Práctica Laboral

8 Vinculación y Movilidad Laboral

8 Movilidad Laboral Interna Sector Industrial y de Servicios

Movilidad Laboral Sector Agrícola

Repatriados Trabajando (REDES)

9 Programa de Trabajadores Agrícolas Temporales México-Canadá (PTAT)
Abriendo Espacios

10 Periódico quincenal "Ofertas de Empleo"

11 Sistema Estatal de Empleo (SIEE)

Talleres para Buscadores de Empleo (TBE)

Ferias de Empleo

12 Centro de Intermediación Laboral (CIL)

Fomento al Autoempleo

13 Bolsa de Trabajo

14 SNE por Teléfono

Portal del Empleo

15 Observatorio del Mercado de Trabajo

15 Cobertura del SNE Coahuila

16 Solicitudes de Empleo

18 Demanda de Trabajadores

19 Relación entre oferta y demanda, PEA Nacional y Estatal,
Principales indicadores de ocupación y empleo

20 PEA de Coahuila

21 Información General

21 Ferias de Empleo

22 CONASETRA

Directorio



Rubén Moreira Valdez, Gobernador Constitucional del Estado

Norma Leticia González Córdova, Secretaria del Trabajo

Nazira Zogbi Castro, Subsecretaria de Empleo y Productividad en el Trabajo, Titular del SNE Coahuila.

Edición y Diseño

Mariano de J. Reyna Aguirre **Director de Vinculación Laboral**

Tomás Márquez Cárdenas Responsable de la Revista Informativa

Mónica Rendón Rodríguez Elaboración y Diseño

Mario E. Garibay Calderón Colaborador

web

www.empleo.gob.mx

www.stps.gob.mx

www.coahuila.gob.mx/sne

twitter

@empleogob_mx

@snecoahuila

@setra_coah

e-mail:

seecoah@stps.gob.mx

seecoah@prodigy.net.mx

facebook

Secretaria del Trabajo de Coahuila de Zaragoza

Servicio Nacional de Empleo Coahuila Dirección General

Calle Carlos Abedrop Dávila No.2610, Centro Metropolitano Coahuila,

C.P. 25022, Saltillo Coahuila, México

Conmutador/Fax (844) 412-5676, 412-0325, 410-5249 y 414-2100


Becas de Capacitación para el Trabajo (BECATE)

Enero a Junio del 2015



Curso de Formación de Emprendedores en la modalidad de Autoempleo..

Cursos concluidos y becas autorizadas por región



Gráfica No.1 y 2 Fuente: Sistema de Información del Programa de Apoyo al Empleo Web (SISPAEW), SNE Coahuila.

Acciones de capacitación en cursos concluidos por modalidad y municipio

REGIÓN / MUNICIPIO	CAPACITACIÓN MIXTA		CAPACITACIÓN EN LA PRÁCTICA LABORAL		VALES DE CAPACITACIÓN		CAPACITACIÓN AUTOEMPLEO		TOTAL	
	CURSOS	BECAS	CURSOS	BECAS	CURSOS	BECAS	CURSOS	BECAS	CURSOS	BECAS
Sureste	37	369	8	123			7	139	52	631
Arteaga	16	255							16	255
Ramos Arizpe	17	94							17	94
Saltillo	4	20	8	123			7	139	19	282
Laguna	25	197	18	313			20	388	63	898
Matamoros							6	120	6	120
San Pedro							1	20	1	20
Torreón	25	197	18	313			10	192	53	702
Viesca							3	56	3	56
Centro-Desierto	6	13	8	145	2	40	7	140	23	338
Castaños							2	40	2	40
Frontera							1	20	1	20
Monclova	6	13	8	145	2	40	4	80	20	278
Norte-Carbonífera	18	339	18	305	2	40	15	300	53	984
Acuña	8	200	6	90			2	40	16	330
Allende							2	40	2	40
Guerrero							2	40	2	40
Jiménez							1	20	1	20
Múzquiz							2	40	2	40
Piedras Negras			5	75			4	80	9	155
Sabinas	10	139	7	140	1	20	1	20	19	319
San Juan de Sabinas					1	20	1	20	2	40
TOTAL	86	918	52	886	4	80	49	967	191	2,851

Cuadro No.1 Fuente: Sistema de Información del Programa de Apoyo al Empleo Web (SISPAEW), SNE Coahuila.

Capacitación Mixta

Enero a Junio del 2015

Son cursos esencialmente prácticos, orientados a la adquisición, fortalecimiento o reconversión de habilidades laborales de los buscadores de empleo, que les permiten favorecer su colocación en un puesto de trabajo.

Se imparten a petición de empleadores que requieren personal capacitado en una ocupación, actividad o puesto específico y que están dispuestos a facilitar sus instalaciones para que en ellas se lleve a cabo la capacitación.

Buscadores de empleo egresados y colocados por especialidad y género en cursos concluidos

ESPECIALIDAD	CURSOS CONCLUIDOS	EGRESADOS			COLOCADOS		
		H	M	T	H	M	T
Atención a clientes y piso	9	19	20	39	18	19	37
Auxiliar general	1	0	8	8	0	8	8
Ayudante de herrero	2	8	0	8	8	0	8
Ayudante general	8	14	2	16	12	2	14
Chofer de camión repartidor	1	4	0	4	3	0	3
Costura industrial	4	28	40	68	27	40	67
Guardia de seguridad	1	3	0	3	3	0	3
Inspector de calidad	5	6	3	9	6	3	9
Manejo de alimentos	3	6	10	16	6	10	16
Operador de máquina de coser	26	154	148	302	151	147	298
Operador de máquinas	1	2	0	2	2	0	2
Operario de producción	5	28	0	28	25	0	25
Operario general	16	112	66	178	111	66	177
Soldadura	2	2	0	2	2	0	2
Soporte de producción	1	0	1	1	0	1	1
Ventas y atención a clientes	1	1	3	4	1	3	4
TOTAL	86	387	301	688	375	299	674

H = Hombres M = Mujeres T = Total

Cuadro No.2 Fuente: Sistema de Información del Programa de Apoyo al Empleo Web (SISPAEW), SNE Coahuila.

El 98%
de los egresados
fueron contratados

58% de los becarios inscritos son de género masculino y **42%** femenino

Inscritos y colocados en acciones de capacitación por empresa en cursos concluidos

EMPRESA	CURSOS CONCLUIDOS	INSCRITOS			COLOCADOS		
		H	M	T	H	M	T
Administración COMSER	2	3	8	11	3	8	11
Capital Humano Laguna	2	22	11	33	22	11	33
Douglas y Lomason de México	4	36	44	80	27	40	67
Eleven México	4	7	13	20	3	8	11
Grupo Comercial ALCO	7	28	34	62	16	24	40
GST Manufacturas de México	16	165	90	255	111	66	177
JAROPAMEX	14	125	134	259	101	102	203
Martin Rea Internacional de México	10	51	9	60	28	3	31
Master Trim Services	4	17	11	28	15	11	26
Procesadora de Metales Santa Ana	6	13	0	13	13	0	13
Servicios Ejecutivos de Tiendas	9	31	28	59	22	24	46
Transportes DECASA	1	4	0	4	3	0	3
ULINC Staffing de México	7	32	2	34	11	2	13
TOTAL	86	534	384	918	375	299	674

H = Hombres M = Mujeres T = Total

Cuadro No.3 Fuente: Sistema de Información del Programa de Apoyo al Empleo Web (SISPAEW), SNE Coahuila.

La empresa GST Manufacturas de México contó con una participación del **28%** de inscritos

Vales de Capacitación

Enero a Junio del 2015

Cursos de capacitación en coordinación con instituciones educativas para buscadores de empleo que requieren actualizar, mejorar y/o reconvertir sus competencias, habilidades y/o destrezas laborales con la finalidad de incrementar sus posibilidades de contratación.

Becarios inscritos, egresados y colocados por plantel, especialidad y género en cursos concluidos

PLANTEL / ESPECIALIDAD	CURSOS CONCLUIDOS	INSCRITOS			EGRESADOS			COLOCADOS		
		H	M	T	H	M	T	H	M	T
ITESRC										
especialidad de Automatización industrial	1	18	2	20	18	2	20	6	1	7
ICATEC San Juan de Sabinas										
especialidad de Herramientas de cómputo	1	1	19	20	1	19	20	0	6	6
ICATEC Monclova										
especialidad de Auxiliar de informática	1	3	17	20	3	16	19	1	2	3
especialidad de Soldadura	1	16	4	20	11	4	15	7	4	11
TOTAL	4	38	42	80	33	41	74	14	13	27

H = Hombres M = Mujeres T = Total

Cuadro No.4 Fuente: Sistema de Información del Programa de Apoyo al Empleo Web (SISPAEW), SNE Coahuila.

Capacitación para el Autoempleo

Enero a Junio del 2015

Becarios inscritos, egresados y colocados por especialidad en cursos concluidos

ESPECIALIDAD	BECAS AUTORIZADAS	BECARIOS		
		INSCRITOS	EGRESADOS	COLOCADOS
Carpintería	20	20	16	16
Cocina	20	20	20	18
Corte y confección	58	58	57	51
Cultora de belleza	40	40	38	35
Dulces regionales	178	178	170	150
Elaboración de carnes frías	20	20	17	17
Elaboración de conservas y mermeladas	60	60	60	50
Elaboración de lácteos	58	58	58	48
Elaboración de productos de higiene y para el hogar	60	60	55	55
Embutidos	39	39	39	33
Formación de emprendedores	20	20	19	19
Panadería	80	80	80	64
Panadería y repostería	40	40	40	23
Preparación de alimentos	20	20	19	7
Productos de limpieza	38	38	38	31
Repostería	216	216	207	181
TOTAL	967	967	933	798

Cuadro No.5

Fuente: Sistema de Información del Programa de Apoyo al Empleo Web (SISPAEW), SNE Coahuila.



Curso de Elaboración de lácteos.



Curso de Elaboración de productos de higiene para el hogar.



Curso de corte y confección.



Curso de embutidos.

85.5% de los egresados se colocaron en un empleo

Cursos autorizados y becarios inscritos, egresados y colocados por plantel en cursos concluidos

PLANTEL Y/O INSTITUCIÓN	CURSOS CONCLUIDOS	INSCRITOS			EGRESADOS			COLOCADOS		
		H	M	T	H	M	T	H	M	T
Centro de Atención Múltiple	1	20	0	20	16	0	16	16	0	16
DIF Piedras Negras	2	4	36	40	4	30	34	4	30	34
DIF Guerrero	2	0	40	40	0	35	35	0	35	35
DIF Coahuila Región Carbonífera	4	16	64	80	15	64	79	2	30	32
DIF Coahuila Región Norte Piedras Negras	1	2	18	20	1	15	16	1	15	16
DIF Coahuila Región Centro	6	12	108	120	12	105	117	12	105	117
DIF Coahuila Región Norte Acuña	3	0	60	60	0	60	60	0	55	55
DIF Coahuila Región Laguna	1	0	20	20	0	20	20	0	16	16
DIF Municipal Castaños	1	5	15	20	5	15	20	5	15	20
DIF Municipal Allende	2	3	37	40	3	33	36	3	33	36
Dirección de Voluntariado	6	15	104	119	13	104	117	6	92	98
Escuela Comercial Administrativa	12	24	207	231	24	204	228	19	171	190
Fundación Proempleo	1	0	20	20	0	19	19	0	19	19
ICATEC Torreón	7	16	121	137	15	121	136	14	100	114
TOTAL	49	117	850	967	108	825	933	82	716	798

Cuadro No.6 Fuente: Sistema de Información del Programa de Apoyo al Empleo Web (SISPAEW), SNE Coahuila.

Capacitación en la Práctica Laboral

Enero a Junio del 2015

Becarios inscritos, egresados y colocados por especialidad y género en cursos concluidos

ESPECIALIDAD	CURSOS CONCLUIDOS	INSCRITOS			EGRESADOS			COLOCADOS		
		H	M	T	H	M	T	H	M	T
Alimentos y bebidas con atención a comensales	1	7	13	20	7	13	20	5	12	17
Almacenista	1	13	3	16	9	0	9	5	0	5
Asistente educativo	2	0	33	33	0	19	19	0	14	14
Atención a clientes	4	18	45	63	16	36	52	15	27	42
Auxiliar administrativo	10	42	133	175	37	119	156	31	90	121
Auxiliar contable	1	3	13	16	3	12	15	3	10	13
Auxiliar de mantenimiento	4	64	6	70	56	4	60	44	3	47
Auxiliar jurídico	3	31	26	57	31	26	57	24	21	45
Ayudante general	11	77	106	183	59	83	142	48	60	108
Capturista de datos	4	23	46	69	23	43	66	22	40	62
Cultora de belleza	1	0	15	15	0	14	14	0	0	0
Panadería	1	11	7	18	8	7	15	6	7	13
Recepcionista	2	3	27	30	3	25	28	3	20	23
Soldadura	1	15	1	16	12	1	13	11	1	12
Vendedor de mostrador	6	39	66	105	34	55	89	26	40	66
TOTAL	52	346	540	886	298	457	755	243	345	588

H = Hombres M = Mujeres T = Total

Cuadro No.7 Fuente: Sistema de Información del Programa de Apoyo al Empleo Web (SISPAEW), SNE Coahuila.

Aprendizaje que se desarrolla en la práctica laboral, directamente en el proceso productivo de los centros de trabajo, a fin de facilitar la colocación de los buscadores de empleo que requieren adquirir o fortalecer competencias laborales.

En el presente semestre se mencionan algunas de las empresas participantes en esta modalidad y ellas son:

- Agencia Aduanal LEVISA Piedras Negras
- Ferredavi Piedras Negras
- Birmingham Institute Piedras Negras
- Jumbo Anuncios Monclova
- Hotel Gran Plaza Monclova
- MARKAR Sabinas
- Operadora Merco Sabinas
- IPAO de México Saltillo
- Supermercados HEB Saltillo
- Uniformes GB Saltillo



Curso de asistente educativo.

77.9% de los egresados fueron
contratados

Movilidad Laboral

Interna Sector Industrial y de Servicios

Enero a Junio del 2015

Este Subprograma apoya para vincular trabajadores que cuenten con perfil en cualquier rama de actividad del Sector Industrial y de Servicios, con apoyos de recursos económicos para gastos de movilidad laboral desde sus lugares de origen a las zonas donde serán ocupados de manera temporal o permanente.

De enero a junio de este año se beneficiaron 174 personas con una inversión de \$199,719.00 pesos.

78 jornaleros agrícolas de Coahuila cubren vacante en Sinaloa y Nayarit

443 Jornaleros Agrícolas por empresa

EMPRESA	JORNALEROS ATENDIDOS		
	DESTINO	ORIGEN	TOTAL
AGRODESA	San Pedro, Coah.	San Luis, SLP	13
Ceuta Produce, S.A. de C.V.	Elota, Sinaloa	San Pedro, Coah.	64
Ganadera Vigo, S.A. de C.V.	Matamoros, Coah.	Hidalgo, Hgo.	292
Michel Melons	Nayarit, Nayarit	Matamoros, Coah.	14
Parras Valley Tomatoes	Parras, Coah.	Hidalgo, Hgo.	60

Cuadro No.8

Fuente: Sistema de Información del Programa de Apoyo al Empleo Web (SISPAEW), SNE Coahuila.

Movilidad Laboral

Sector Agrícola

Enero a Junio del 2015

Este subprograma apoya económicamente a jornaleros agrícolas que con fines ocupacionales se trasladan a localidades distintas a las de su domicilio, en virtud de que no logran colocarse en un puesto de trabajo en su lugar de residencia.

Con una inversión de **\$1'636,454.61** se atendió a **1,015 personas repatriadas**

1,015 personas repatriadas

MUNICIPIO RECEPTOR	REPATRIADOS
Acuña	769
Piedras Negras	224
Estado Receptor	22

Cuadro No.9 Fuente: SNE Coahuila.

Repatriados Trabajando

Enero a Junio del 2015

Beneficia a los connacionales Repatriados con recurso económico para la compra de boleto(s) para su traslado y retorno a su lugar de origen. Una vez en su lugar de origen, el Servicio Nacional de Empleo de su entidad, tiene el compromiso de entregarle un complemento económico y de igual forma ofrecerle todos los servicios de vinculación, así como las alternativas de capacitación vigentes.

Programa de Trabajadores Agrícolas Temporales México-Canadá (PTAT)

Enero a Junio del 2015

Provincias a donde fueron enviados	
PROVINCIA	ENVIADOS
Alberta	5
Columbia Británica	64
Isla Príncipe Eduardo	3
Manitoba	1
Nueva Escocia	1
Ontario	77
Québec	40

Cuadro No.10 Fuente: SNE Coahuila.

De 195 agrícolas enviados en el presente semestre 185 son subsecuentes

191 enviados a Canadá por región y municipio

REGIÓN Y MUNICIPIO	ENVIADOS
Sureste:	58
Arteaga	16
General Cepeda	6
Ramos Arizpe	1
Saltillo	35
Laguna:	133
Fco. I. Madero	34
Matamoros	49
San Pedro	22
Torreón	5
Viesca	23
Desierto:	1
Cuatrociénegas	1
Norte Carbonífera:	3
Acuña	1
Piedras Negras	2

Cuadro No.11 Fuente: SNE Coahuila.

Es una alternativa de ocupación segura, ordenada y legal para trabajadoras y trabajadores agrícolas mexicanos que se encuentren en período de desempleo, para laborar temporalmente en las granjas agrícolas canadienses.

Abriendo Espacios

Enero a Junio del 2015



Los servicios que gratuitamente ofrece Abriendo Espacios a buscadores de empleo y empleadores son:

- Vinculación laboral
- Evaluación de capacidades y aptitudes
- Orientación ocupacional
- Capacitación para el trabajo
- Apoyo a iniciativas de ocupación por cuenta propia
- Integración interinstitucional con el propósito de otorgar una atención integral, optimizar las oportunidades de rehabilitación laboral y una mayor cobertura de atención
- Asesoría en la identificación de requerimientos de personal
- Información de la oferta de mano de obra calificada
- Cobertura de vacantes

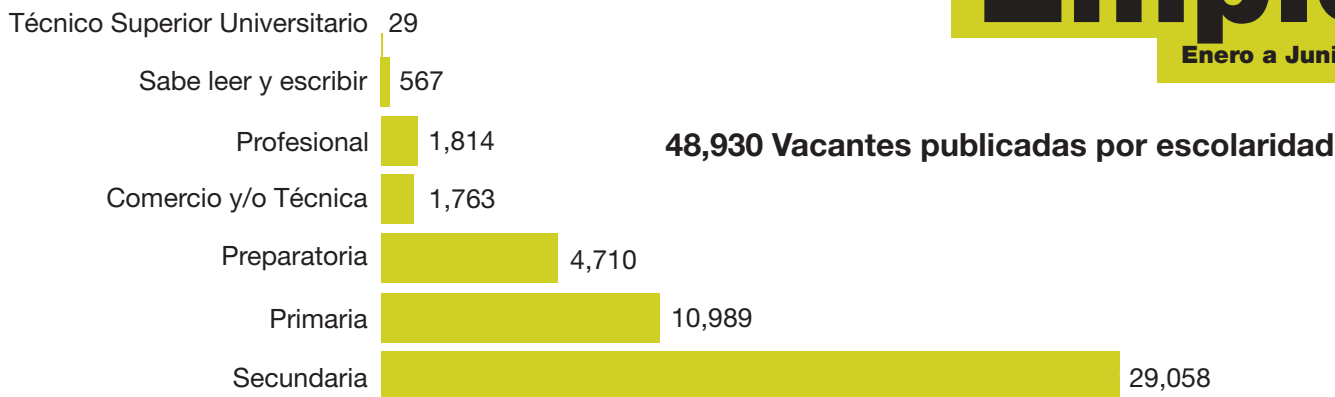
1,923 adultos mayores y personas con discapacidad atendidos y 691 colocados según género

BOLSA DE TRABAJO	1er. Trimestre		2do. Trimestre		TOTAL	
	F	M	F	M	F	M
979 Personas con discapacidad	283	169	338	189	621	358
308 Colocados	105	50	92	61	197	111
944 Adultos mayores	344	169	241	190	585	359
383 Colocados	106	65	146	66	252	131

Cuadro No.12 Fuente: SNE Coahuila.

Periódico quincenal **Ofertas de Empleo**

Enero a Junio del 2015



Gráfica No.1 Fuente: Periódico quincenal "Ofertas de Empleo" del SNE Coahuila.

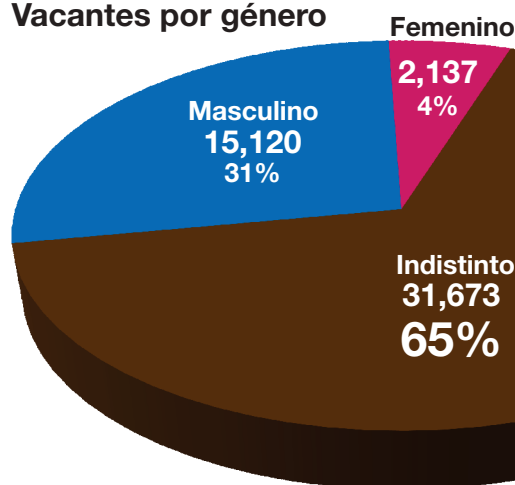
Vacantes por experiencia laboral requerida

EXPERIENCIA	VACANTES
Ninguna	22,465
6 meses a 1 año	15,908
1 a 2 años	8,478
2 a 3 años	1,343
3 a 4 años	414
4 a 5 años	267
5 años o más	55

Cuadro No.13

Fuente: Periódico quincenal "Ofertas de Empleo" del SNE Coahuila.

Vacantes por género



Gráfica No.2 Fuente: Periódico quincenal "Ofertas de Empleo" del SNE Coahuila.

Se distribuyeron
99,580
periódicos de
Ofertas de Empleo
en 11 ediciones

Vacantes publicadas por municipio

MUNICIPIO	VACANTES	MUNICIPIO	VACANTES
Acuña	257	Piedras Negras	8,247
Arteaga	592	Ramos Arizpe	4,749
Castaños	12	Sabinas	625
Frontera	485	Saltillo	21,779
Gómez Palacio	2,074	San Juan de Sabinas	53
Lazaro Cárdenas	52	San Nicolas	2
Lerdo	3	San Pedro	4
Matamoros	41	Tlahualilo	8
Monclova	1,143	Torreón	8,788
Múzquiz	16		

Cuadro No.14

Fuente: Periódico quincenal "Ofertas de Empleo" del SNE Coahuila.

Sistema Estatal de Empleo

Enero a Junio del 2015

Este servicio opera por medio de reuniones mensuales entre representantes del Servicio Nacional de Empleo (SNE), cámaras empresariales, bolsas de trabajo públicas y privadas, agencias de colocación, así como de instituciones educativas y de empresas que cuentan con vacantes de empleo.

El Servicio Nacional de Empleo Coahuila, por conducto de los Sistemas de Empleo Regionales, efectuó durante el semestre 36 reuniones en las diversas Unidades Regionales, 6 reuniones por mes.

Solicitantes y vacantes por unidad regional	UNIDAD REGIONAL	SOLICITANTES	VACANTES
		5,408	5,172
	Saltillo	865	1,202
	Torreón	2,343	2,251
	Monclova	943	736
	Piedras Negras	567	615
	Sabinas	521	213
	Acuña	169	155

Cuadro No.15 Fuente: SNE Coahuila.

Talleres para Buscadores de Empleo

Enero a Junio del 2015

9,798 participantes en los 602 Talleres para Buscadores de Empleo por unidad regional y trimestre

Los talleres tienen el propósito de incrementar la capacidad de las personas para que encuentren y conserven un empleo acorde a su perfil y expectativas, a través del conocimiento de técnicas y herramientas para la búsqueda de empleo.

GÉNERO	UNIDAD REGIONAL						TOTAL
	Saltillo	Torreón	Monclova	Piedras Negras	Sabinas	Acuña	
1er. Trimestre	1,004	1,033	942	867	411	450	4,707
2do. Trimestre	1,081	1,086	990	965	479	490	5,091
TOTAL	2,085	2,119	1,932	1,832	890	940	9,798

Cuadro No.16 Fuente: SNE Coahuila.

En el presente semestre se llevaron a cabo 602 talleres: 128 en Saltillo, 128 en Torreón, 118 en Monclova, 116 en Piedras Negras, 56 en Sabinas y 56 en Acuña.

Ferias de Empleo

Enero a Junio del 2015

Las Ferias de Empleo tienen el propósito de que los buscadores de trabajo entren en contacto directo, al mismo tiempo y en un mismo espacio físico, con varios oferentes de empleo que llevan a cabo procesos de reclutamiento y selección de personal.

Ferias de Empleo Presenciales 2015

FECHA	LUGAR	DIRIGIDA A:	EMPRESAS	VACANTES	SOLICITANTES	COLOCADOS
			230	9,146	8,314	4,018
Febrero 12	Torreón	Jóvenes	27	1,107	844	445
Febrero 19	Saltillo	Abierta	39	2,148	1,610	642
Marzo 05	Acuña	Abierta	16	594	345	217
Marzo 12	Piedras Negras	Abierta	18	771	395	225
Marzo 18	Monclova	Abierta	33	658	752	500
Marzo 20	Saltillo	Técnicos y Profesionistas	38	1,120	1,544	585
Mayo 13	San Pedro	Abierta	11	618	600	321
Mayo 28	San Juan de Sabinas	Abierta	14	508	426	271
Junio 16	Saltillo	Abierta	34	1,622	1,798	812

Cuadro No.17 Fuente: SNE Coahuila.

Centro de Intermediación Laboral (CIL)

Enero a Junio del 2015

8,771 personas atendidas

Es un programa del Servicio Nacional del Empleo (SNE) que tiene como objetivo proporcionar herramientas de apoyo a las personas en su búsqueda y contacto con las oportunidades de empleo.

Los CIL ofrecen los siguientes servicios gratuitos:

- Acceso al Portal del Empleo (www.empleo.gob.mx)
- Consulta de otras bolsas electrónicas de trabajo locales
- Correo electrónico
- Acceso a servicios telefónicos locales y/o fax
- Servicios de impresión y fotocopiado
- Asesoría Técnica

En el semestre Enero a Junio se registraron 8,771 solicitantes, otorgándoles 34 mil 346 servicios. De los solicitantes registrados 5,973 fueron de género masculino y 2,798 del femenino.

Solicitantes por experiencia laboral

EXPERIENCIA LABORAL	SOLICITANTES
Ninguna	719
6 meses a 1 año	1,500
1 a 2 años	1,379
2 a 3 años	1,206
3 a 4 años	686
4 a 5 años	583
Más de 5 años	2,584
No especificado	114
TOTAL	8,771

Cuadro No.18

Fuente: Centros de Intermediación Laboral del SNE Coahuila.

34,346 servicios prestados

SERVICIO	CANTIDAD
Impresión de currículas	9,934
Elaboración de currículas	9,434
Llamadas telefónicas	8,450
Copias	6,528

Cuadro No.19

Fuente: Centros de Intermediación Laboral del SNE Coahuila.

Fomento al Autoempleo

Enero a Junio del 2015

El objetivo de este Subprograma es apoyar mediante la entrega de mobiliario, equipo y/o herramienta a los buscadores de empleo que, aún teniendo competencias y experiencia laboral, no han logrado vincularse a un puesto de trabajo y desean iniciar o fortalecer una actividad por cuenta propia.



Iniciativa ocupación por cuenta propia de Refrigeración

Proyectos por municipio

MUNICIPIO	PROYECTOS
Acuña	1
Cuatriciénegas	1
Frontera	2
Matamoros	1
Monclova	7
Nadadores	1
Piedras Negras	7
Ramos Arizpe	1
Sabinas	10
Saltillo	21
San J. de Sabinas	1
Torreón	11
TOTAL	64

Cuadro No.20

Fuente: Sistema de Información del PAE Web (SISPAEW), SNE Coahuila.

64 Proyectos entregados por giro

GIRO DEL PROYECTO	PROYECTOS	BENEFICIARIOS
Autolavado	1	1
Carpintería	1	1
Choricería	1	2
Cocina económica	16	20
Costura y confección	11	16
Diseño y serigrafía	1	2
Estética	15	17
Herrería y soldadura	3	3
Mecánica	3	3
Pastelería y repostería	7	13
Productos de limpieza	1	1
Refrigeración	1	1
Talabartería artesanal	1	1
Tortillería	2	2
TOTAL	64	83

Cuadro No.21

Fuente: Sistema de Información del PAE Web (SISPAEW), SNE Coahuila.

Bolsa de Trabajo

Enero a Junio del 2015

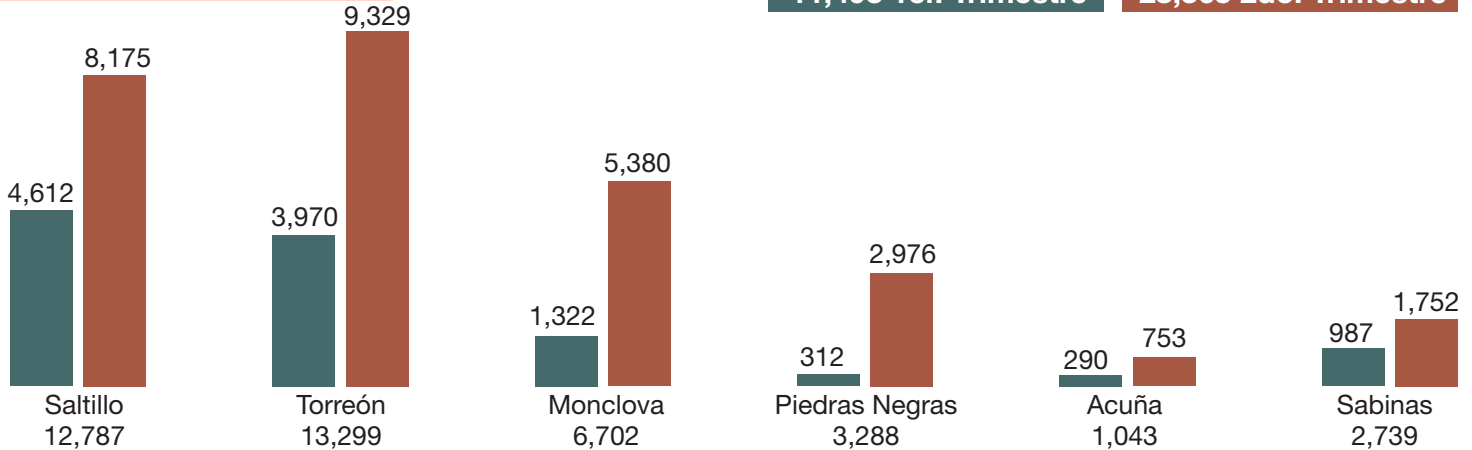
Servicio gratuito de vinculación laboral que tiene como objetivo canalizar al buscador de empleo con las opciones de trabajo acordes con su perfil laboral.
Personal especializado que proporciona la información y orientación necesaria al buscador de empleo sobre los requerimientos de mano de obra manifestados por las diversas empresas.

Solicitudes, vacantes y colocados por unidad regional y género

Solicitudes 39,858

11,493 1er. Trimestre

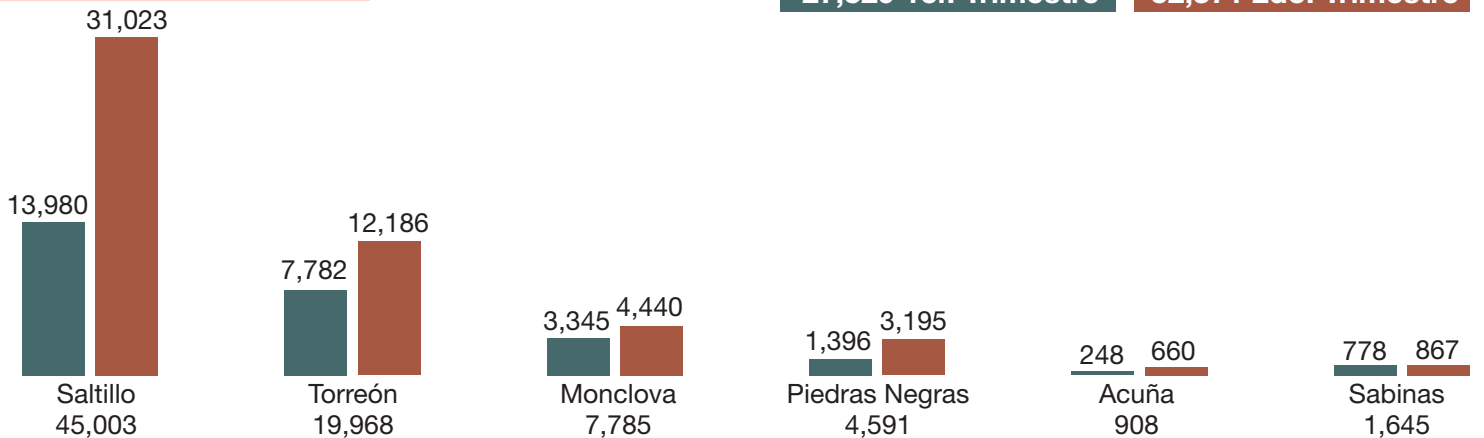
28,365 2do. Trimestre



Vacantes 79,900

27,529 1er. Trimestre

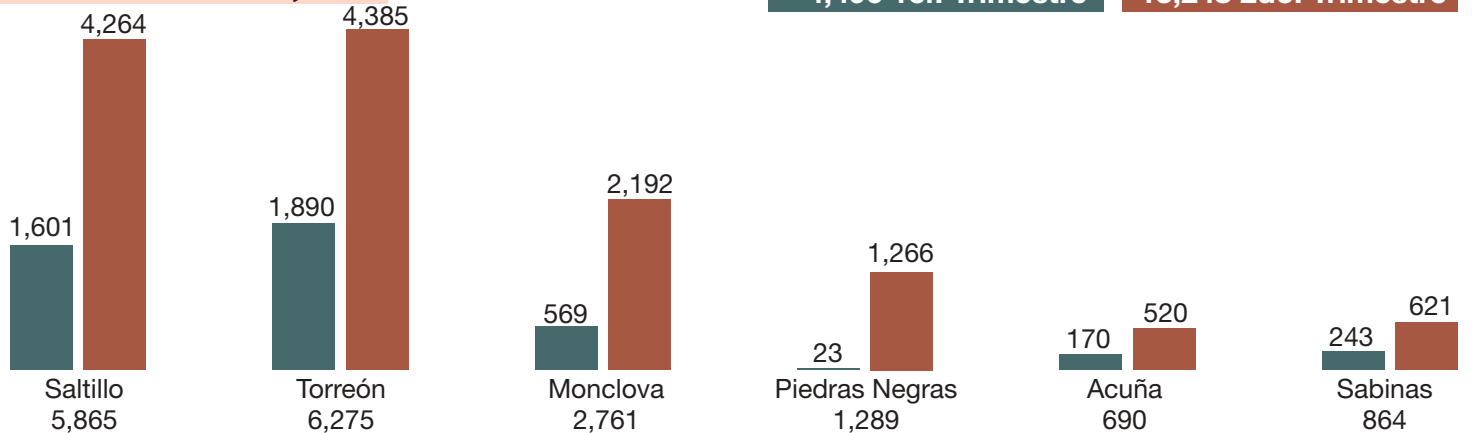
52,371 2do. Trimestre



Colocados 17,744

4,496 1er. Trimestre

13,248 2do. Trimestre



Servicio Nacional de Empleo por Teléfono

Enero a Junio del 2015

El servicio se ofrece a las personas en forma gratuita a través del número telefónico 01 800 841 20 20, desde cualquier parte del país las 24 horas del día. Tiene como principales objetivos facilitar la vinculación entre oferentes y demandantes de empleo, informar a las personas sobre los servicios que proporciona el SNE, atender a los trabajadores que participan en el Programa de Trabajadores Agrícolas Temporales México-Canadá y asesorar en la navegación a los usuarios del Portal del Empleo sobre las opciones de empleo en todo el país, que empaten con el perfil laboral del buscador de empleo, programación de citas en las oficinas del SNE para atención personalizada en vinculación laboral, así como registrar las vacantes que ofrecen los empleadores.

01 800 841 20 20

Resultados

CONCEPTO	1er. TRIMESTRE	2do. TRIMESTRE	TOTAL
A) Llamadas atendidas	429	376	805
B) Plazas vacantes	99,320	166,933	266,253
C) Solicitantes enviados	296	243	539
D) Solicitantes colocados	50	57	107
C/A) Atención a solicitantes	69%	65%	67%
Empresas participantes	7,002	10,124	17,126

Cuadro No.22 Fuente: Sistema Nacional de Empleo por Teléfono del SNE Coahuila.

www.empleo.gob.mx

Portal del Empleo

Enero a Junio del 2015

El Portal del Empleo brinda a los empleadores:

- Publicación gratuita de ofertas de empleo
- Infraestructura nacional que permite difundir sus vacantes con una mayor capacidad de penetración en su localidad, entidad o en todo el país.
- Reducción de tiempos de búsqueda de candidatos.
- Reducción de costos en el reclutamiento y selección de recursos humanos.
- Incremento de la productividad al disminuir el periodo de cobertura de vacantes.
- Acceso a una amplia base de datos curricular (más de 300 mil candidatos).
- Participación en Ferias virtuales de empleo.

Estadísticas

CONCEPTO	1er. TRIMESTRE	2do. TRIMESTRE	TOTAL
Solicitantes registrados	25,219	21,612	46,831
Visitas a vacantes de empleo	1'044,975	1'454,902	2'499,877
Número de personas postuladas	14,668	15,727	30,395
Colocados	5,417	4,219	9,636
Empresas registradas	202	221	423
Visitas a currículos	9,028	10,468	19,496

Cuadro No.23
Fuente: Portal del empleo www.empleo.gob.mx,
SNE Coahuila.

**Empresario: únete a las
423 empresas
registradas**

46,831 candidatos acordes a tus ofertas de empleo

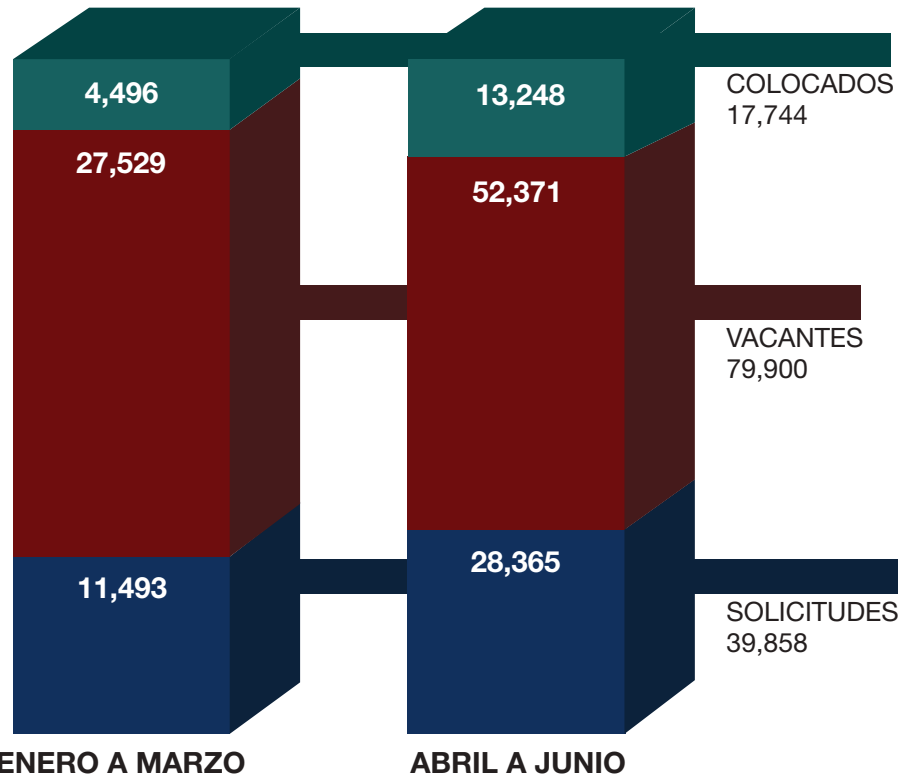
Cobertura del SNE Coahuila

Enero a Junio del 2015

**Cobertura
de vacantes
22.21%**

**Colocación de
solicitantes
44.52%**

Solicitudes, vacantes y colocados por trimestre



Gráficas No.6 Fuente: Sistema Nacional de Empleo por Teléfono del SNE Coahuila.

Principal grupo ocupacional de las 79,900 vacantes captadas

GRUPO OCUPACIONAL	VACANTES
Operadores de instalaciones y máquinas y montadores	31,152
Trabajadores de los servicios y vendedores de comercios y mercados	11,302
Empleados de oficina	10,295
Profesionistas universitarios, científicos e intelectuales	9,744
Técnicos y profesionistas de nivel medio	5,725
Trabajadores no calificados	5,570
Oficiales, operarios y artesanos de artes mecánicas y otros oficios	4,274
Personal directivo de la administración pública y de empresas	1,699
Agricultores y trabajadores calificados agropecuarios y pesqueros	139



Cuadro No.24

Fuente: Sistema de Información del Servicio Nacional de Empleo (SISNE-WEB) del SNE Coahuila.

Solicitudes de Empleo

Enero a Junio del 2015

Comparativo de Solicitudes

Concepto	1er	2do
	TRIMESTRE 11,493	TRIMESTRE 28,365
Por rango de edad		
15 a 19 años	945	1,847
20 a 29 años	4,766	11,000
30 a 39 años	3,150	8,159
40 a 59 años	2,494	6,855
60 ó más años	138	504
Por experiencia laboral		
Ninguna	2,180	4,138
6 meses a 1 año	3,152	8,851
1 a 2 años	2,674	8,294
2 a 3 años	1,399	3,165
3 años o más	2,088	3,917
Por género		
Masculino	7,362	16,117
Femenino	4,131	12,248
Por nivel de escolaridad		
Ningún estudio	13	25
Sabe leer y escribir	25	92
Primaria	655	1,631
Secundaria / Sec. Téc.	7,393	20,687
Carrera Comercial	224	352
Carrera Técnica	528	669
Profesional Técnico	81	207
Preparatoria / Vocacional	1,632	3,250
Técnico Superior Universitario	89	156
Profesional / Licenciatura	848	1,285
Maestría	5	8

Cuadro No.25

Fuente: Sistema de Información del Servicio Nacional de Empleo (SISNE-WEB) del SNE Coahuila.

Incremento del 147% en solicitudes de empleo



39% de las solicitudes son de buscadores de empleo de entre 20 a 29 años de edad

57% de las solicitudes son de hombres

El **31%** tienen experiencia laboral de 6 meses a 1 año

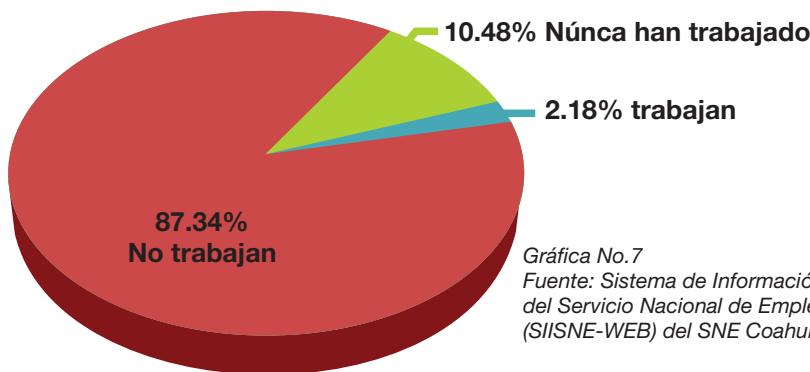
El **73%** de las solicitudes de los buscadores de empleo tienen estudios de Secundaria / Secundaria Técnica

Solicitudes por grupo ocupacional y género

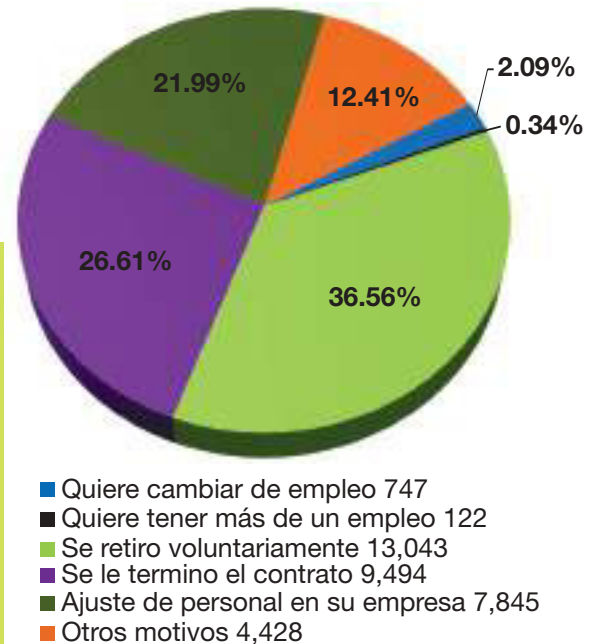
GRUPO OCUPACIONAL	GÉNERO		TOTAL
	MASCULINO	FEMENINO	
Operadores de instalaciones y máquinas y montadores	11,273	6,014	17,287
Empleados de oficina	2,555	2,477	5,032
Oficiales, operarios y artesanos de artes mecánicas y otros oficios	2,512	996	3,508
Trabajadores de los servicios y vendedores de comercio y mercados	2,256	1,250	3,506
Técnicos y profesionistas de nivel medio	1,325	1,929	3,254
Profesionistas universitarios, científicos e intelectuales	2,412	1,698	4,110
Trabajadores no calificados	844	1,865	2,709
Personal directivo de la administración pública y de empresas	254	128	382
Agricultores y trabajadores calificados agropecuarios y pesqueros	28	0	28
TOTAL	23,479	16,379	39,858

Cuadro No.26 Fuente: Sistema de Información del Servicio Nacional de Empleo (SIISNE-WEB) del SNE Coahuila.

Situación laboral de las 39,858 solicitudes



Motivo de búsqueda de empleo de las 34,610 solicitudes de personas que no trabajan y las 869 personas que trabajan



Solicitudes por tiempo de búsqueda de empleo según género

BÚSQUEDA DE EMPLEO	GÉNERO		TOTAL
	MASCULINO	FEMENINO	
1 a 2 semanas	17,801	12,608	30,409
3 a 4 semanas	3,214	2,066	5,280
5 a 6 semanas	1,188	741	1,929
7 a 8 semanas	185	135	320
9 ó más semanas	1,091	829	1,920
TOTAL	23,479	16,379	39,858

Cuadro No.27

Fuente: Sistema de Información del Servicio Nacional de Empleo (SIISNE-WEB) del SNE Coahuila.

El 76% de los solicitantes tiene un tiempo de búsqueda de empleo de 1 a 2 semanas

Demanda de Trabajadores

Enero a Junio del 2015

Comparativo de vacantes captadas 1er. y 2do. trimestre 2015

CONCEPTO	1er. TRIMESTRE 27,529	2do. TRIMESTRE 52,371	DIFERENCIA 24,842
GÉNERO			
Masculino	7,613	15,903	8,290
Femenino	1,274	2,422	1,148
Indistinto	18,642	34,046	15,404
RANGOS DE EDAD			
16 a 19 años	18	103	85
20 a 29 años	3,909	6,798	2,889
30 a 39 años	21,249	41,752	20,503
40 a 59 años	1,853	3,188	1,335
60 ó más años	0	0	0
No es requisito	500	530	30
EXPERIENCIA LABORAL			
Ninguna	12,238	20,883	8,645
6 meses a 1 año	7,962	18,135	10,173
1 a 2 años	4,692	8,403	3,711
2 a 3 años	962	1,272	310
3 años o más	642	1,138	496
No es requisito	1,033	2,540	1,507
NIVEL DE ESCOLARIDAD			
Ningún estudio	31	127	96
Sabe leer y escribir	594	349	-245
Primaria	5,286	9,689	4,403
Secundaria / Secundaria Técnica	16,086	33,341	17,255
Carrera Comercial	78	140	62
Carrera Técnica	932	1,335	403
Profesional Técnico	265	248	-17
Preparatoria	2,645	5,637	2,992
Técnico Superior Universitario	278	28	-250
Licenciatura	1,334	1,477	143

Cuadro No. 28. Fuente: Sistema de Información del Servicio Nacional de Empleo (SISNE-WEB) del SNE Coahuila.

65% de las 52,371 vacantes son de género indistinto, 30% exclusivamente para hombres y 5% para mujeres



Relación entre oferta y demanda de trabajo

Enero a Junio del 2015


Características comparativas de la oferta (solicitudes) y demanda (vacantes) de mano de obra

CONCEPTO	SOLICITUDES 39,858	VACANTES 79,900
GÉNERO		
Masculino	23,479	23,516
Femenino	16,379	3,696
Indistinto	0	52,688
RANGOS DE EDAD		
15 a 19 años	2,792	121
20 a 29 años	15,766	10,707
30 a 39 años	11,309	63,001
40 a 59 años	9,349	5,041
60 ó más años	642	0
No es requisito	0	1,030
EXPERIENCIA LABORAL		
Ninguna	6,318	33,121
6 meses a 1 año	12,003	26,097
1 a 2 años	10,968	13,095
2 a 3 años	4,564	2,234
3 años o más	6,005	1,780
No es requisito	0	3,573
NIVEL DE ESCOLARIDAD		
Ningun estudio	38	158
Sabe leer y escribir	117	943
Primaria	2,286	14,975
Secundaria / Sec. Técnica	28,080	49,427
Carrera Comercial	576	218
Carrera Técnica	1,197	2,267
Profesional Técnico	288	513
Preparatoria	4,882	8,282
Téc. Superior Universitario	245	306
Licenciatura	2,133	2,811
Maestría	13	0

Cuadro No.29

Fuente: Sistema de Información del Servicio Nacional de Empleo (SIISNE-WEB) del SNE Coahuila.

Población Económicamente Activa (PEA), ocupada y desocupada de enero a marzo a nivel nacional y estatal



PEA	ENERO A MARZO		VARIACIÓN	
	2014	2015	ABSOLUTA	%
NACIONAL	51'559,018	52'007,842	448,824	0.87
Ocupada	49'080,947	49'806,064	725,117	1.48
Desocupada	2'478,071	2'201,778	-276,293	-11.15
COAHUILA	1'277,448	1'301,671	24,223	1.90
Ocupada	1'198,215	1'229,197	30,982	2.59
Desocupada	79,233	72,474	-6,759	-8.53

Cuadro No.30

Fuente: Encuesta Nacional de Ocupación y Empleo (ENOE), INEGI 2015



Principales indicadores de ocupación y empleo



Trabajadores asegurados registrados a nivel nacional, estatal 2014 y 2015

ASEGURADOS	ENERO A MAYO		VARIACIÓN 2014-2015	
	2014	2015	ABSOLUTA	RELATIVA
NACIONAL	83'723,551	87'469,806	3'746,255	4.47
Enero	16'547,040	17'299,371	752,331	4.55
Febrero	16'672,599	17'433,062	760,463	4.56
Marzo	16'781,325	17'538,198	756,873	4.51
Abril	16'837,367	17'603,315	765,948	4.55
Mayo	16'885,220	17'595,860	710,640	4.21
COAHUILA	3'250,831	3'429,820	178,989	5.51
Enero	639,997	676,128	36,131	5.65
Febrero	645,485	682,524	37,039	5.74
Marzo	650,459	686,778	36,319	5.58
Abril	655,234	691,540	36,306	5.54
Mayo	659,656	692,850	33,194	5.03

Cuadro No.31

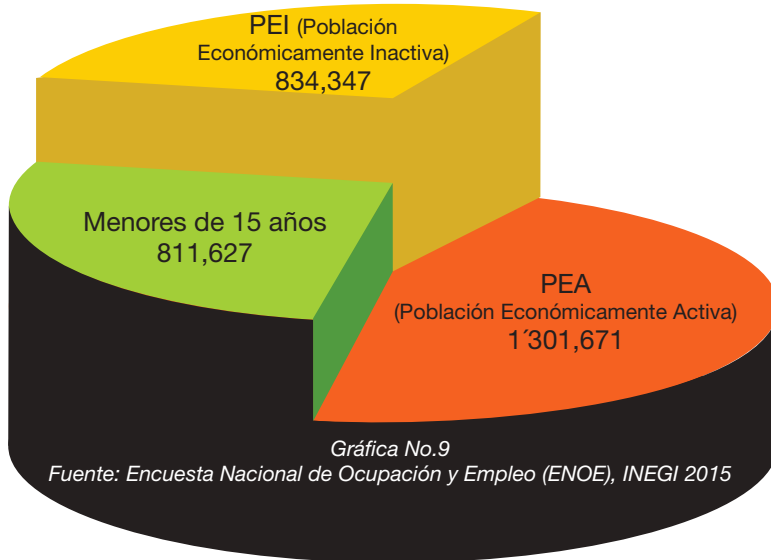
Fuente: STPS con datos del IMSS

Población Económicamente Activa Coahuila

Enero a Marzo 2015

Información laboral de Coahuila

Población Total 2'947,645



PEA Ocupada 1'229,197

Nivel de ingreso

RELATIVO	INGRESO
2.52%	No recibe ingresos
7.60%	Menos de 1 salario mínimo
22.62%	De 1 a 2 salarios mínimos
49.00%	Más de 2 a 5 salarios mínimos
8.31%	Más de 5 a 10 salarios mínimos
2.70%	Más de 10 salarios mínimos
7.25%	No especificado

Cuadro No.32

Fuente: Encuesta Nacional de Ocupación y Empleo (ENOE), INEGI 2015

Grupo de edad

RELATIVO	GRUPO DE EDAD
6%	14 a 19 años
24%	20 a 29 años
49%	30 a 49 años
14%	50 a 59 años
7%	60 años o más

Nivel de Educación

RELATIVO	EDUCACIÓN
1.32%	Sin instrucción
21.13%	Primaria
54.93%	Secundaria y media superior
22.62%	Superior

Cuadro No.33 y 34

Fuente: Encuesta Nacional de Ocupación y Empleo (ENOE), INEGI 2015

El **62%** de la PEA son hombres y el **38%** mujeres



Ferias de Empleo

Enero a Junio del 2015

Las Ferias de Empleo se han concebido como eventos de vinculación directa y masiva para atender la demanda de los buscadores de empleo y del sector empresarial.

Estos eventos reducen los tiempos y costos de los procesos de reclutamiento y selección de las empresas participantes.



Acaña, Coah. Marzo 5 del 2015. Atención a Buscadores de empleo en la 3ra. Feria Nacional de Empleo.



Piedras Negras, Coah. Marzo 12 del 2015. Atención a Buscadores de empleo en la 3ra. Feria Nacional de Empleo.



Febrero 12 del 2015. Panorámica de Asistentes a 1ra. Feria de Empleo Torreón.



Monclova, Coah. Marzo 18 del 2015. Panorámica de Asistentes a la 3ra. Feria Nacional de Empleo.



Febrero 19 del 2015. Módulo de atención a buscadores de empleo en 1ra. Feria de Empleo Saltillo.



Saltillo, Coah. Marzo 20 del 2015. Módulo de Atención para personas con discapacidad y adultos mayores buscadores de empleo en la 3ra. Feria Nacional de Empleo.

Inauguración de la primera sesión ordinaria de la Conferencia Nacional de Secretarios del Trabajo (CONASETRA)

Junio del 2015

El pasado 18 de junio se llevó a cabo este evento en Saltillo, Coahuila como sede nacional.

La CONASETRA se crea en 2013 con el objetivo de que la Federación, los Estados y el Distrito Federal, por conducto de sus Secretarías del Trabajo o unidades competentes en la materia, concurran al desarrollo de programas, proyectos y acciones de interés nacional en el ámbito laboral.

Es presidida por el Lic. Alfonso Navarrete Prida, titular de la STPS a nivel federal, con el objetivo de impulsar la comunicación y coordinación de esfuerzos en política laboral. Cabe destacar que la Secretaría del Trabajo (SETRA) y el Servicio Nacional de Empleo Coahuila participaron en la organización de dicho evento.



Intervención del Secretario del Trabajo en 1a. Sesión Ordinaria de CONASETRA



Clausura de los trabajos de la 1a. Sesión Ordinaria de CONASETRA

Dirección General

SERVICIO NACIONAL DE EMPLEO COAHUILA

Calle Carlos Abedrop Dávila No.2610,
Centro Metropolitano Coahuila
C.P. 25022, Saltillo, Coahuila.
Tels. y Fax (844) 412-56-76, 410-52-49,
410-33-62, 412-03-25, 414-21-00 y 412-66-02
seecoah_director@stps.gob.mx
seecoah_administrativo@stps.gob.mx
seecoah_becas@stps.gob.mx
ieecoah_coordvinculacion@stps.gob.mx

Unidades Regionales

Unidad Regional Saltillo - Región Sureste

Victoria No.608 Poniente planta baja,
Col. Zona Centro, C.P.25000
Tels. (844) 410-34-22, 410-34-50, 412-71-88, 412-89-85
y 412-96-56
ucoah_contraloria1@stps.gob.mx

Unidad Regional Torreón - Región Laguna

Zaragoza No.148 Bis Sur, Col. Zona Centro, C.P.27000
Tels. (871) 712-27-60, 712-78-65, 711-15-81
y 711-15-82
seetorreon_vinculacion@stps.gob.mx

Unidad Regional Monclova - Región Centro-Desierto

Boulevard Benito Juárez No.717 y 719, Esq. Vía Apia,
Col. Roma, Frontera, Coahuila, C.P.25710
Tels. (866) 633-88-18, 633-39-39, 632-32-55 y 648-15-86
seemonclova_infor@stps.gob.mx

Unidad Regional Piedras Negras - Región Norte

Avenida16 de Septiembre No.512, Fracc. San José,
Piedras Negras, Coahuila, C.P.26014
Tels. (878) 782-38-58, 782-38-96 y 782-25-31
seepiedras_coord@stps.gob.mx

Unidad Regional Sabinas - Región Carbonífera

Lamadrid No.289 Oriente, Col. Zona Centro,
C.P.26700, Tel. (861) 612-06-29
ieesabinas@hotmail.com

Unidad Regional Acuña - Región Norte 1

Guerrero y Galeana No.357 Oriente, Col. Zona Centro,
Acuña, Coahuila, C.P.26200, Tel. (877) 888-04-71
institutoee@hotmail.com



<http://www.stps.gob.mx>
www.empleo.gob.mx
www.coahuila.gob.mx/sne
www.observatoriolaboral.gob.mx

twitter @empleogob_mx
@snecoahuila
@setra_coah

SecretariadelTrabajodeCoahuiladeZaragoza



em@il snecoahuila@gmail.com
secretariadeltrabajooficial@gmail.com

Sr. Empresario Coahuilense

¿Requiere
publicar
sus vacantes?



¡nuestros
servicios son gratuitos!

Servicio Nacional de Empleo el mejor canal de comunicación
entre usted y sus futuros empleados

portaldeempleo
www.empleo.gob.mx

llama 01 800 841 2020
Horario de atención: Lunes a Domingo las 24 hrs.

em@il
snecoahuila@gmail.com
secretariadeltrabajooficial@gmail.com

A través del Portal del Empleo podrá tener acceso a la red de empleo más grande de la República Mexicana

Se puede enterar de eventos en los que puede participar para ofertar sus puestos de trabajo y conseguir mano de obra calificada.

twitter
@empleogob_mx
@snecoahuila
@setra_coah



y manténgase al tanto
de las últimas
notificaciones que
tenemos para usted.

http://
www.stps.gob.mx
www.empleo.gob.mx
www.coahuila.gob.mx/sne
www.observatoriolaboral.gob.mx

secretariadeltrabajodecoahuiladezaragoza



STPS
SECRETARÍA DEL TRABAJO
Y PREVISIÓN SOCIAL



COAHUILA
SNE
SERVICIO NACIONAL
DE EMPLEO



Gobierno de
Coahuila

Un Estado con
ENERGÍA

SETRA
Secretaría del Trabajo