



Empleo y Capacitación COAHUILA

“REVISTA INFORMATIVA DEL SERVICIO NACIONAL DE EMPLEO,
AÑO XXIII N°1, ENERO A JUNIO DEL 2017”.



“Este Programa es público, ajeno a cualquier partido político. Queda prohibido el uso para fines distintos a los establecidos en el programa”.

www.stps.gob.mx

www.empleo.gob.mx

www.coahuila.gob.mx/sne



PRESENTACIÓN

Con los últimos empleos registrados en el IMSS al mes de junio del presente, el estado de Coahuila rebasó la meta propuesta de 150 mil empleos. Este sexenio ya cumplió en materia de empleo, convirtiéndose en el que más ha generado en toda la historia del Estado".

No obstante que la meta de empleo fue superada, todavía hay 17 nuevas empresas en proceso de instalación en Coahuila. El interés en Coahuila se mantiene de parte de los inversionistas de otros países, no solo en la industria metal mecánica, también está creciendo el sector comercio y de servicios.

En la presente publicación, encontrará los resultados del primer semestre de los programas y acciones que lleva a cabo la Secretaría del Trabajo del Estado a través Servicio Nacional de Empleo.

En este primer semestre del año dentro de los servicios de "Vinculación y Movilidad Laboral" en coordinación con el sector empresarial llevamos a cabo 7 Ferias de Empleo, estas son una opción adicional a las diversas alternativas que ofrece el SNE, Bolsa de Trabajo, Portal de Empleo, Periódico Ofertas de Empleo y Talleres para Buscadores de Empleo.

En la sección de "Acciones de Capacitación para el Trabajo" daremos a conocer información importante del programa Bécate en sus cuatro modalidades, las cuales ofrecen cursos de capacitación donde desarrollas habilidades que se requieren en el ámbito laboral.

En el apartado de Observatorio del Mercado de Trabajo podrá consultar datos al primer trimestre del 2017 de la Población Económicamente Activa, los principales indicadores de ocupación y empleo, así como las estadísticas del mercado de trabajo, la oferta y demanda de la mano de obra.



En Portada:
Beneficiario del PTAT en deshije de la manzana.

Fotógrafo: César Vargas

ÍNDICE

- 2 Índice, presentación y directorio
- 3 Acciones de capacitación para el trabajo
- 8 Vinculación y movilidad laboral
- 15 Observatorio del mercado de trabajo
- 20 Información general
- 22 Glosario de Servicios y Programas del SNE, Colofón

DIRECTORIO



Rubén Moreira Valdez
Gobernador Constitucional del Estado

Norma Leticia González Córdova
Secretaria del Trabajo

Nazira Zogbi Castro
Subsecretaria de Empleo y Productividad en el Trabajo, Titular del SNE Coahuila.

Servicio Nacional de Empleo Coahuila Dirección General

Calle Carlos Abedrop Dávila No.2610,
Centro Metropolitano Coahuila,
C.P. 25022, Saltillo Coahuila, México
Conmutador/Fax (844) 412-5676, 412-0325,
410-5249 y 414-2100

Edición
y Diseño

Mariano de J. Reyna Aguirre Director de Vinculación Laboral
Tomás Márquez Cárdenas Responsable de la Revista Informativa
Mónica Rendón Rodríguez Elaboración y Diseño
Colaboradores:
Mario E. Garibay Calderón Director de Apoyos Económicos
María José Solano Salas Subdirectora Técnica y de Planeación

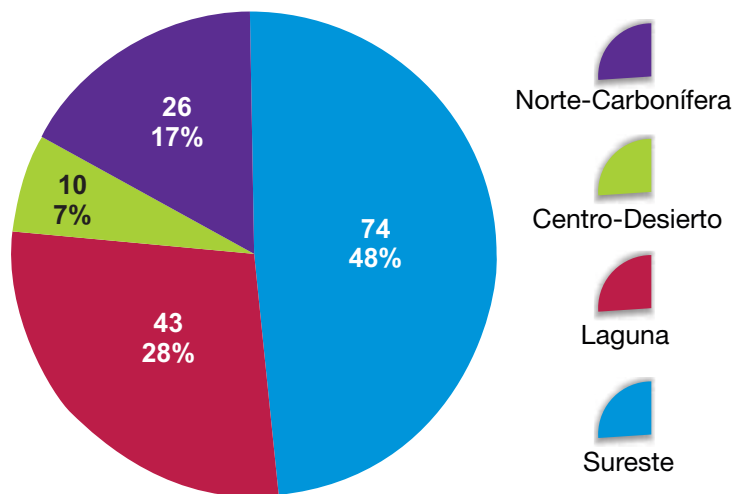
web	twitter	e-mail
www.empleo.gob.mx	@empleogob_mx	seecoah@stps.gob.mx
www.stps.gob.mx	@snecoahuila	
www.coahuila.gob.mx/sne	@setra_coah	

facebook
Secretaria del Trabajo de Coahuila de Zaragoza
Servicio Nacional de Empleo Coahuila

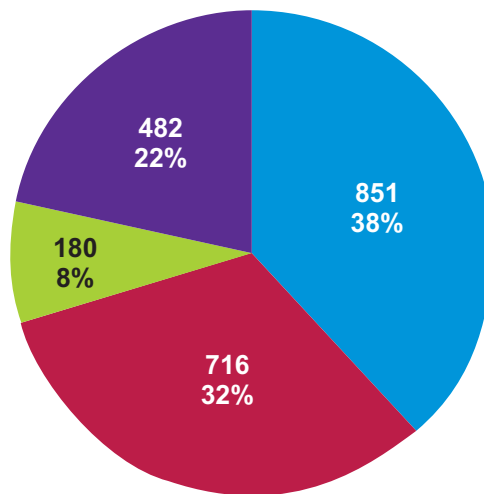
Becas de Capacitación para el Trabajo (BECATE)

Enero a Junio del 2017

Cursos concluidos por región



Becas autorizadas por región



153 cursos

Gráfica No.1

Fuente: Sistema de Información del Programa de Apoyo al Empleo Web (SISPAEW), SNE Coahuila.

2,229 becas

Gráfica No.2

Fuente: Sistema de Información del Programa de Apoyo al Empleo Web (SISPAEW), SNE Coahuila.

Cursos concluidos y becas autorizadas por modalidad y municipio

Región / Municipio	Capacitación						TOTAL	
	Mixta		en la Práctica Laboral		Autoempleo			
	Cursos	Becas	Cursos	Becas	Cursos	Becas	Cursos	Becas
Sureste	62	619	3	46	9	186	74	851
Arteaga	15	35					15	35
Ramos Arizpe	43	545					43	545
Saltillo	4	39	3	46	9	186	16	271
Laguna	10	100	12	180	21	436	43	716
Francisco I. Madero	5	46			2	43	7	89
Matamoros					5	105	5	105
San Pedro					1	25	1	25
Torreón	5	54	12	180	9	183	26	417
Viesca					4	80	4	80
Centro-Desierto			4	60	6	120	10	180
Frontera					1	20	1	20
Monclova			4	60	5	100	9	160
Norte-Carbonífera	7	152	10	150	9	180	26	482
Acuña			8	120	2	40	10	160
Allende					1	20	1	20
Guerrero					1	20	1	20
Hidalgo					1	20	1	20
Piedras Negras	7	152	1	15	2	40	10	207
Sabinas			1	15	1	20	2	35
San Juan de Sabinas					1	20	1	20
TOTAL	79	871	29	436	45	922	153	2,229

Cuadro No.1

Fuente: Sistema de Información del Programa de Apoyo al Empleo Web (SISPAEW), SNE Coahuila.



Curso de Autoempleo en la especialidad de Repostería en Sabinas, Coah.



Capacitación Mixta

Enero a Junio del 2017

Beneficiarios inscritos, egresados y colocados por especialidad y género en cursos concluidos

Especialidad	Cursos Autorizados	Inscritos			Egresados			Colocados		
		H	M	T	H	M	T	H	M	T
Almacenista	2	2	0	2	2	0	2	2	0	2
Atención a clientes y piso	2	7	4	11	3	2	5	3	2	5
Ensamblador de arneses	3	24	19	43	23	18	41	23	18	41
Estampado en caliente	3	11	0	11	10	0	10	10	0	10
Inspector de calidad	8	17	1	18	17	1	18	17	1	18
Operador de máquina de coser	10	50	41	91	47	39	86	40	38	78
Operador especializado en ensamble	2	3	0	3	3	0	3	2	0	2
Operador especializado en estampado	3	6	0	6	5	0	5	5	0	5
Operario de ensamble y componentes	4	21	5	26	18	5	23	18	5	23
Operario general	40	483	166	649	404	138	542	368	113	481
Técnico en mantenimiento	2	2	0	2	2	0	2	2	0	2
TOTAL	79	626	236	862	534	203	737	490	177	667

H = Hombres M = Mujeres T = Total

Cuadro No.2 Fuente: Sistema de Información del Programa de Apoyo al Empleo Web (SISPAEW), SNE Coahuila.

En su mayoría del total de cursos concluidos un **50.64%** corresponde a la especialidad de operario general un **12.66%** a operario de máquina de coser y un **10.13%** a inspector de calidad.

Beneficiarios Inscritos, egresados y colocados por empresa en cursos concluidos

Empresa	Cursos Autorizados	Inscritos			Egresados			Colocados		
		H	M	T	H	M	T	H	M	T
KMIN México	4	61	39	100	53	37	90	53	37	90
Kolon Glotech México	4	20	19	39	18	18	36	11	17	28
Liga Mayor de Francisco I. Madero	5	26	20	46	26	20	46	26	20	46
LII United Comfort Systems (Lennox)	21	255	116	371	200	90	290	166	67	233
Mando Corporation México	15	24	11	35	23	11	34	22	9	31
Martinrea Internacional de México	17	53	6	59	48	6	54	47	6	53
Rassini Suspenciones	7	152	0	152	137	0	137	136	0	136
Servicios Ejecutivos de Tienda	2	7	4	11	3	2	5	3	2	5
Yong San Automotive México	1	4	2	6	3	1	4	3	1	4
Yura Corporation México	3	24	19	43	23	18	41	23	18	41
TOTAL	79	626	236	862	534	203	737	490	177	667

H = Hombres M = Mujeres T = Total

Cuadro No.3 Fuente: Sistema de Información del Programa de Apoyo al Empleo Web (SISPAEW), SNE Coahuila.

90.51% de los beneficiarios egresados se colocaron

72.62% de los beneficiarios inscritos son de género masculino y **27.38%** femenino



4

Revista Informativa
"Empleo y Capacitación" COAHUILA

Capacitación en la Práctica Laboral

Enero a Junio del 2017

La especialidades de auxiliar administrativo y ayudante general son las más solicitadas, teniendo el **13.79%** cada una del total de inscritos, siguiendo la de vendedor con un **10.34%**

Beneficiarios inscritos, egresados y colocados por especialidad y género en cursos concluidos

Especialidad	Cursos Autorizados	Inscritos			Egresados			Colocados		
		H	M	T	H	M	T	H	M	T
Asistente educativo	2	0	30	30	0	27	27	0	23	23
Atención a clientes	1	8	7	15	8	5	13	8	5	13
Auxiliar administrativo	4	10	50	60	8	41	49	8	33	41
Auxiliar contable	1	4	11	15	2	7	9	2	7	9
Auxiliar jurídico	1	4	11	15	4	11	15	4	11	15
Auxiliar de aire acondicionado	1	15	0	15	10	0	10	10	0	10
Auxiliar de farmacia	1	5	11	16	4	8	12	3	6	9
Auxiliar de oficina	1	1	14	15	1	9	10	1	9	10
Auxiliar de recursos humanos	1	7	8	15	7	8	15	7	8	15
Ayudante general	4	19	41	60	16	34	50	15	31	46
Capturista de datos	1	4	11	15	3	8	11	3	8	11
Corte y confección	1	2	13	15	1	13	14	1	13	14
Cultora de belleza	1	0	15	15	0	12	12	0	10	10
Empleado de piso	1	3	12	15	3	11	14	1	9	10
Mantenimiento de equipo de cómputo	2	22	8	30	21	8	29	19	7	26
Panadería	1	9	6	15	9	5	14	9	5	14
Soldadura	1	13	2	15	12	2	14	9	2	11
Torneado de metales	1	13	2	15	13	2	15	10	2	12
Vendedor	3	14	31	45	13	25	38	13	25	38
TOTAL	29	153	283	436	135	236	371	123	214	337

H = Hombres M = Mujeres T = Total

Cuadro No.4

Fuente: Sistema de Información del Programa de Apoyo al Empleo Web (SISPAEW), SNE Coahuila.

63.61% de los beneficiarios egresados son de género femenino y **36.39%** masculino



Especialidad de Atención a clientes.

De los 371 egresados se colocó el **90.83%**

Capacitación para el Autoempleo

Enero a Junio del 2017



Repostería en Cd. Acuña, Coah.



Repostería en Cd. Acuña, Coah.

Cursos autorizados y beneficiarios inscritos, egresados y colocados por plantel en cursos concluidos

Centro Capacitador	Cursos Autorizados	Beneficiarios		
		Inscritos	Egresados	Colocados
DIF Coahuila Región Carbonífera	2	40	40	35
DIF Coahuila Región Centro	6	120	108	108
DIF Coahuila Región Norte	2	40	39	39
DIF Coahuila Región Norte Acuña	2	40	39	39
DIF Municipal Allende	1	20	20	20
DIF Municipal Guerrero	1	20	20	20
DIF Municipal Piedras Negras	1	20	20	20
Dirección de Voluntariado	7	146	133	132
Fundación Proempleo	2	40	38	38
Sistema de DIF Coahuila	21	436	436	436
TOTAL	45	922	893	887

Cuadro No.5

Fuente: Sistema de Información del Programa de Apoyo al Empleo Web (SISPAEW), SNE Coahuila.



Dulces regionales en Sabinas, Coah.



Dulces regionales en Sabinas, Coah.



Dulces regionales en Piedras Negras, Coah.

Beneficiarios de capacitación para el autoempleo inscritos, egresados y colocados por especialidad en cursos concluidos

Especialidad	Cursos Autorizados	Beneficiarios		
		Inscritos	Egresados	Colocados
Carpintería	3	60	60	60
Cocina	6	120	118	115
Conservas de frutas y hortalizas	4	78	78	78
Corte y confección	1	20	20	20
Dulces regionales	7	143	140	140
Elaboración de conservas y mermeladas	2	40	35	35
Formación de emprendedores	2	40	38	38
Joyería artesanal	5	101	97	96
Panadería	5	110	106	106
Repostería	10	210	201	199
TOTAL	45	922	893	887

Cuadro No.6 Fuente: Sistema de Información del Programa de Apoyo al Empleo Web (SISPAEW), SNE Coahuila.



Dulces regionales en Sabinas, Coah.



Dulces regionales en Sabinas, Coah.

Cocina en Piedras Negras, Coah.



95.86% de los beneficiarios egresados son de género femenino y **4.14%** masculino



Joyería artesanal en Saltillo, Coah.

se autoemplean el **99.33%** de los **893** egresados

Movilidad Laboral Sector Agrícola

Enero a Junio del 2017

138 Jornaleros agrícolas apoyados por empresa

Empresa	Lugar de Destino	Originarios de	Jornaleros recibidos
Ganadera Vigo	Matamoros	Hidalgo	68
Parras Valley Tomatoes	Parras de la Fuente	Hidalgo	70
TOTAL			138

Cuadro No.7 Fuente: SNE Coahuila.



Trabajadores agrícolas en La Laguna, Coah.

Programa de Trabajadores Agrícolas Temporales México-Canadá (PTAT)

Enero a Junio del 2017



Invernadero de tomate.



Cosecha de durazno.

206 agrícolas enviados a Canadá por municipio de origen

Municipio	Cantidad
Arteaga	14
Fco. I. Madero	32
Gral. Cepeda	7
Matamoros	50
Parras de la Fuente	1
Piedras Negras	2
Saltillo	33
San Pedro	29
Torreón	11
Viesca	27
TOTAL	206

Cuadro No.9 Fuente: SNE Coahuila.

Enviados a Canadá por provincia

Provincia	Cantidad
Alberta	2
Columbia Británica	63
Isla Principe Eduardo	3
Manitoba	1
Nueva Escocia	3
Ontario	93
Québec	41
TOTAL	206

Cuadro No.8 Fuente: SNE Coahuila.

Repatriados Trabajando

Enero a Junio del 2017

Con una inversión de **\$624,117.90** se atendió a **459 personas repatriadas**

459 personas repatriadas

Municipio receptor	Repatriados
Acuña	296
Piedras Negras	147
Estado Receptor	16

Cuadro No.10 Fuente: SNE Coahuila.



Personas Repatriadas en plática del Servicio Nacional de Empleo en Cd. Acuña, Coah.

Centro de Intermediación Laboral (CIL)

Enero a Junio del 2017

6,267 solicitantes por experiencia laboral

Experiencia Laboral	Solicitantes
Ninguna	202
6 meses a 1 año	780
1 a 2 años	1,020
2 a 3 años	643
3 años y más	1,824
No es requisito	44
No especificado	1,754

Cuadro No.11

Fuente: Centro de Intermediación Laboral del SNE Coahuila.

6,158

10,716 servicios prestados



Gráfica No.3

Fuente: Centro de Intermediación Laboral del SNE Coahuila.

6,267 solicitantes por escolaridad

Escolaridad	Solicitantes
Sin instrucción	1
Sabe leer y escribir	9
Primaria	87
Secundaria	3,689
Comercial	63
Carrera Técnica	392
Profesional Técnico	138
Preparatoria	995
T.S.U.	97
Licenciatura	783
Maestría	2
Doctorado	1
No especificado	10

Cuadro No.12

Fuente: Centro de Intermediación Laboral del SNE Coahuila.

De las personas atendidas el **74.19%** fue de género masculino y el restante **25.81%** femenino



Personas con discapacidad laborando en Saltillo, Coah.

7,328 personas atendidas y 1,012 colocados según género

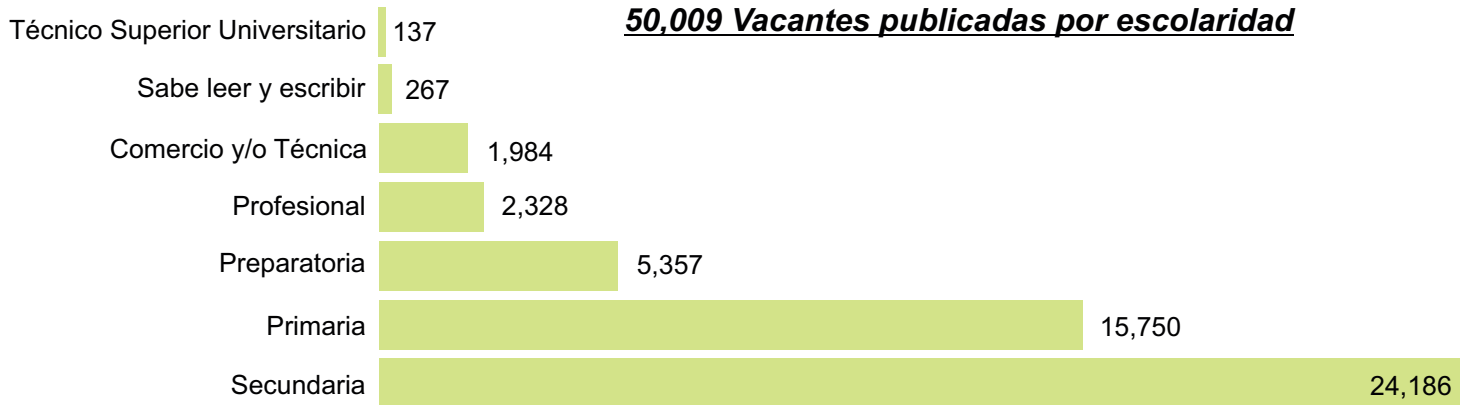
Bolsa de Trabajo	Atendidos		Colocados	
	M	H	M	H
1,376 Personas con discapacidad 349 Colocados	444	932	111	238
5,952 Adultos mayores 663 Colocados	1,632	4,320	339	324
TOTAL	2,076	5,252	450	562

Cuadro No.13 Fuente: SNE Coahuila.



Periódico quincenal Ofertas de Empleo

Enero a Junio del 2017



50,009 Vacantes publicadas por escolaridad

Gráfica No.4

Fuente: Periódico quincenal "Ofertas de Empleo" del SNE Coahuila.

Vacantes por experiencia laboral requerida

EXPERIENCIA	VACANTES
Ninguna	26,469
6 meses a 1 año	14,789
1 a 2 años	6,203
2 a 3 años	1,627
3 a 4 años	683
4 a 5 años	66
5 años o más	172

Cuadro No.14

Fuente: Periódico quincenal "Ofertas de Empleo" del SNE Coahuila.

De las 50,009 vacantes que se publicaron el **66.63%** fueron de género indistinto, el **29.57%** al género masculino y el restante **3.80%** al género femenino

Vacantes publicadas por municipio

MUNICIPIO	VACANTES	MUNICIPIO	VACANTES
Acuña	514	Monclova	2,574
Arteaga	384	Nava	330
Castaños	82	Piedras Negras	14,069
Cuatrociénegas	1	Ramos Arizpe	2,982
Frontera	614	Sabinas	166
General Cepeda	23	Saltillo	12,264
Gomez Palacio, Dgo.	558	San Buenaventura	1
Lerdo, Dgo.	9	San Juan de Sabinas	8
Matamoros	4	Torreón	15,426

Cuadro No.15

Fuente: Periódico quincenal "Ofertas de Empleo" del SNE Coahuila.



Sistema Estatal de Empleo

Enero a Junio del 2017

Solicitantes y vacantes por unidad regional

Unidad Regional	Solicitantes 5,176	Vacantes 4,704
Saltillo	826	1,500
Torreón	1,846	1,107
Monclova	755	648
Piedras Negras	670	760
Sabinas	779	389
Acuña	300	300

Cuadro No. 16 Fuente: SNE Coahuila.

El Servicio Nacional de Empleo Coahuila, por conducto de los Sistemas de Empleo Regionales, efectuó durante el semestre 36 reuniones en las diversas Unidades Regionales, 6 reuniones por mes.



Reunión de sistema en Saltillo, Coah.

Talleres para Buscadores de Empleo

Enero a Junio del 2017

En el semestre se llevaron a cabo 573 talleres: 132 en Saltillo, 125 en Torreón, 99 en Monclova, 99 en Piedras Negras, 58 en Sabinas y 60 en Acuña.

Unidad Regional	Participantes
8,951 participantes en los 580 Talleres para Buscadores de Empleo por unidad regional	
Saltillo	2020
Torreón	2099
Monclova	1122
Piedras Negras	1972
Sabinas	754
Acuña	984
TOTAL	8,951

Cuadro No. 17 Fuente: SNE Coahuila.



Taller en Saltillo, Coah.

Ferias de Empleo

Enero a Junio del 2017

Ferias de Empleo Abiertas Presenciales

Lugar / Fecha	Empresas 175	Vacantes 8,444	Solicitantes 7,155	Colocados 2,386
Saltillo Enero 26	36	2,253	1,658	634
Torreón Febrero 2	36	1,348	1,655	754
Piedras Negras Febrero 23	21	1,042	527	258
Acuña Marzo 9	14	653	540	288
Nueva Rosita Marzo 23	14	454	410	103
Monclova Marzo 30	25	1,054	934	349
Saltillo Junio 23	29	1,640	1,431	*

* Seguimiento

Cuadro No. 18 Fuente: SNE Coahuila.



Atención a buscadores de empleo en Feria de Empleo en Saltillo, Coah.

Fomento al Autoempleo Enero a Junio del 2017

30 Iniciativas Ocupacionales por Cuenta Propia (IOCP) entregados por giro

Proyectos	Giro del proyecto	Beneficiarios
2	Carnicería	6
1	Carpintería	1
1	Choricería y embutidos	2
3	Estéticas y salones de belleza	3
2	Herrería	2
1	Lavado de autos	2
1	Molino de nixtamal	2
3	Panadería y repostería	6
7	Preparación de alimentos	12
2	Taller de costura	2
3	Taller mecánico	4
1	Tapicería	2
1	Ventanas de aluminio	2
2	Vulcanizadora	4
30	TOTAL	50

Cuadro No.19
Fuente: Sistema de Información del PAE Web (SISPAEW), SNE Coahuila.

IOCP por localidad

Proyectos	Localidad	Beneficiarios
1	Arteaga	1
1	Cuatrociénegas	3
2	Francisco I. Madero	4
1	General Cepeda	2
1	Guerrero	1
1	Matamoros	2
2	Monclova	3
1	Parras de la Fuente	1
3	Piedras Negras	4
2	San Pedro	4
11	Saltillo	16
3	Torreón	7
1	Viesca	2
30	TOTAL	50

Cuadro No.20
Fuente: Sistema de Información del PAE Web (SISPAEW), SNE Coahuila.



Iniciativa Ocupacional por Cuenta Propia (IOCP) de taller mecánico.

IOCP de vulcanizadora.



IOCP de carnicería.

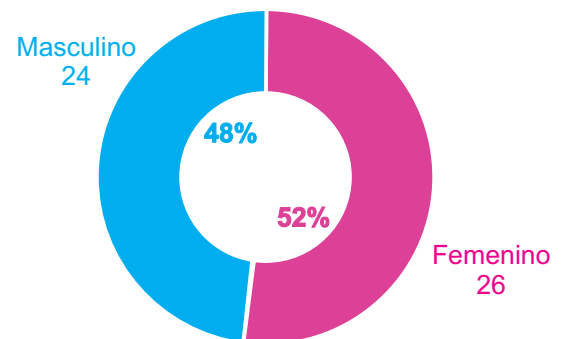


IOCP de preparación de alimentos.



IOCP de ventanas de aluminio.

Beneficiarios de las IOCP por género



Gráfica No.5
Fuente: Sistema de Información del PAE Web (SISPAEW), SNE Coahuila.

Servicio Nacional de Empleo por Teléfono

Enero a Junio del 2017

Resultados	
Concepto	Total
A) Llamadas atendidas	539
B) Plazas vacantes	92,136
C) Solicitantes enviados	210
D) Solicitantes colocados	8
C/A) Atención a solicitantes	39.35
Empresas participantes	5,571

Cuadro No.21 Fuente: Servicio Nacional de Empleo por Teléfono del SNE Coahuila.



01 800 841 20 20

www.empleo.gob.mx

28,515 candidatos
acordes a tus ofertas de empleo

Empresario: **231**
únete a las **231**
empresas
registradas

Portal del Empleo

Enero a Junio del 2017

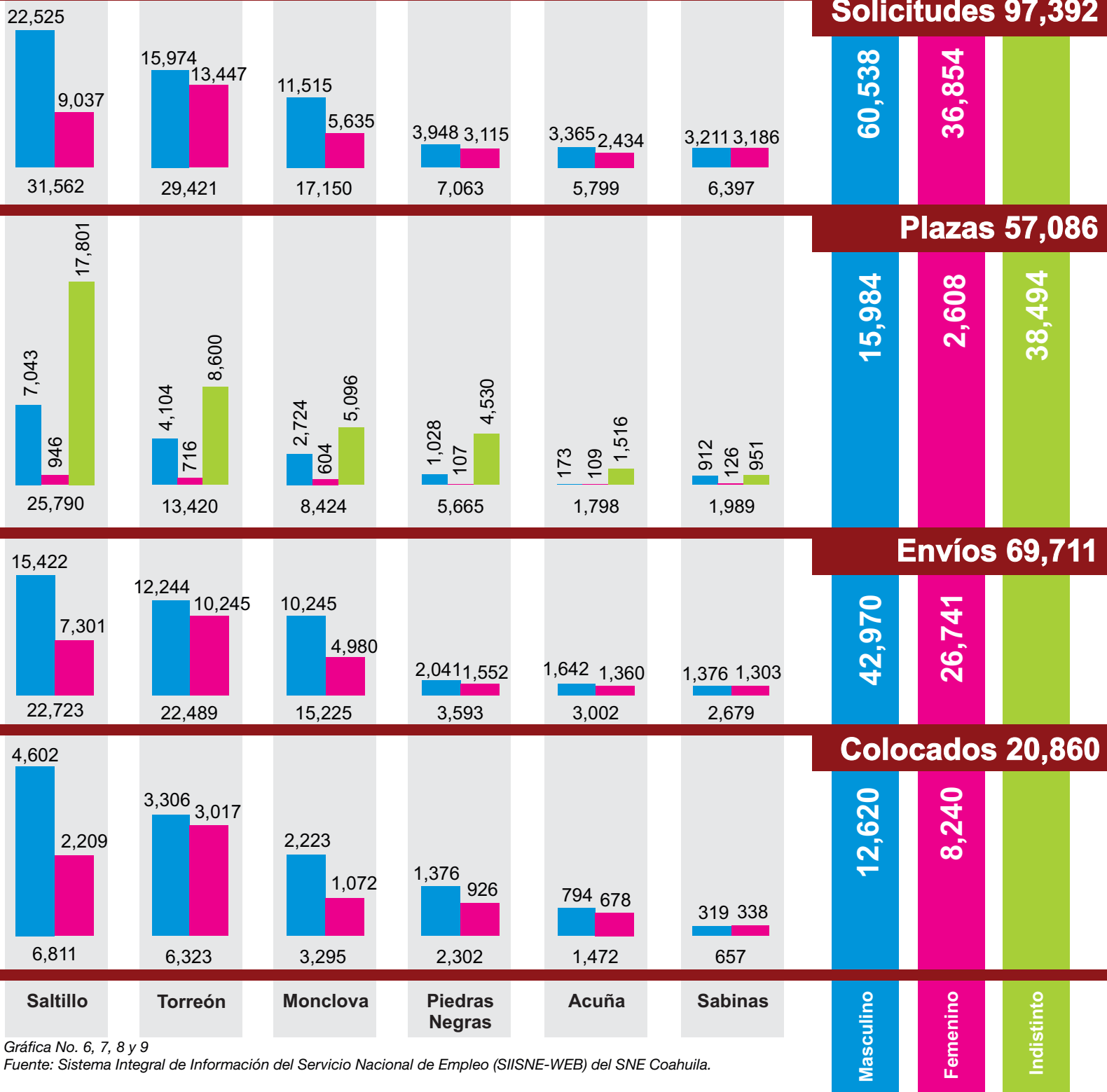
Estadísticas	
Concepto	Total
Solicitantes registrados	28,515
Número de personas postuladas	29,784
Colocados	5,184
Empresas registradas	231

Cuadro No.22 Fuente: Portal del empleo www.empleo.gob.mx, SNE Coahuila.



Bolsa de Trabajo Enero a Junio del 2017

Solicitudes, plazas, envíos y colocados por unidad regional y género



Gráfica No. 6, 7, 8 y 9

Fuente: Sistema Integral de Información del Servicio Nacional de Empleo (SIISNE-WEB) del SNE Coahuila.

Cobertura del SNE Coahuila Enero a Junio del 2017

Cobertura de plazas **36.54%**



Atención a solicitantes **71.57%**

Grupo ocupacional de las 57,086 plazas captadas

Grupo ocupacional	Plazas captadas		
	1er. Trimestre	2do. Trimestre	Total
1. Personal directivo de la administración pública y de empresas	631	917	1,548
2. Profesionistas universitarios, científicos e intelectuales	3,795	3,491	7,286
3. Técnicos y profesionistas de nivel medio	1,968	1,985	3,953
4. Empleados de oficina	3,719	3,404	7,123
5. Trabajadores de los servicios y vendedores de comercios y mercados	2,367	2,747	5,114
6. Agricultores y trabajadores calificados agropecuarios y pesqueros	128	110	238
7. Oficiales, operarios y artesanos de artes mecánicas y otros oficios	1,164	1,773	2,937
8. Operadores de instalaciones y máquinas y montadores	11,373	12,153	23,526
9. Trabajadores no calificados	2,116	3,245	5,361
TOTAL	27,261	29,825	57,086

Cuadro No.23

Fuente: Sistema Integral de Información del Servicio Nacional de Empleo (SIISNE-WEB) del SNE Coahuila.



Solicitudes de Empleo

Enero a Junio del 2017

97,392

Solicitudes

Solicitudes según rango de edad, tiempo de búsqueda de empleo, género y nivel de escolaridad

Concepto	Solicitudes 97,392
Por rango de edad	
15 a 19 años	5,277
20 a 29 años	34,399
30 a 39 años	27,320
40 a 59 años	27,050
60 ó más años	3,346
Tiempo de búsqueda de empleo	
1 a 2 semanas	49,565
3 a 4 semanas	12,861
5 a 6 semanas	2,488
7 a 8 semanas	1,658
9 y más semanas	30,820
Por género	
Masculino	60,538
Femenino	36,854
Por nivel de escolaridad	
Ningún estudio	65
Sabe leer y escribir	183
Primaria	4,325
Secundaria / Sec. Téc.	71,064
Carrera Comercial	823
Carrera Técnica	2,148
Profesional Técnico	978
Preparatoria / Vocacional	10,075
Técnico Superior Universitario	925
Profesional / Licenciatura	6,682
Maestría	92
Sin dato	32

Cuadro No.24

Fuente: Sistema Integral de Información del Servicio Nacional de Empleo (SIISNE-WEB) del SNE Coahuila.



35.32% de las solicitudes son de buscadores de empleo de entre 20 a 29 años de edad

62.16% de las solicitudes son de hombres

El **51%** tienen una búsqueda de empleo de 1 a 2 semanas

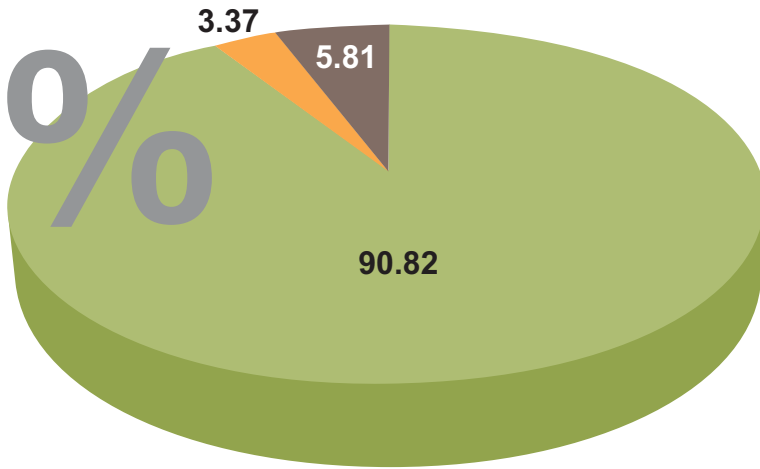
El **72.97%** de las solicitudes de los buscadores de empleo tienen estudios de Secundaria / Sec. Técnica y **10.34%** tienen estudios de Preparatoria / Vocacional



16

Revista Informativa
"Empleo y Capacitación" COAHUILA

Situación laboral de las 97,392 solicitudes

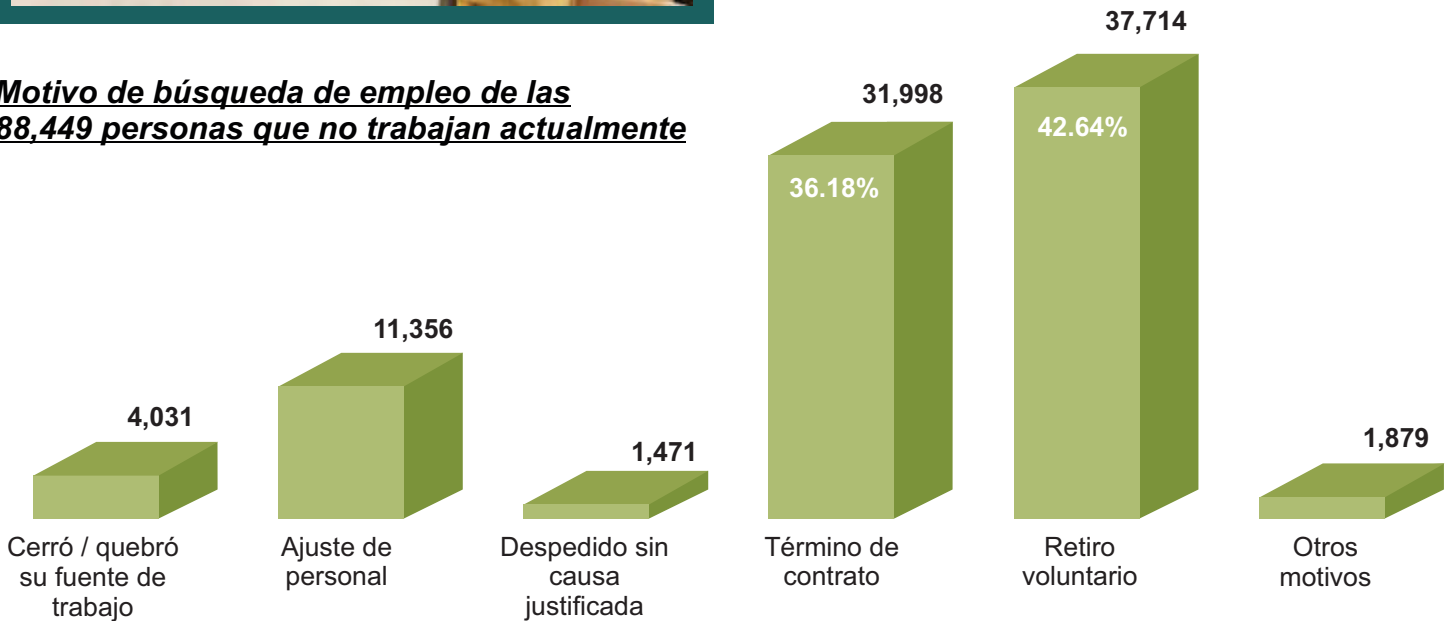


- No trabajan 88,449
- Nunca han trabajado 5,664
- Trabajan 3,279

Gráfica No.10
Fuente: Sistema Integral de Información del Servicio Nacional de Empleo (SIISNE-WEB) del SNE Coahuila.



Motivo de búsqueda de empleo de las 88,449 personas que no trabajan actualmente



Gráfica No.11
Fuente: Sistema Integral de Información del Servicio Nacional de Empleo (SIISNE-WEB) del SNE Coahuila.



Demanda de trabajadores

Enero a Junio del 2017

67% de las 57,086 plazas son de género indistinto,

28% exclusivamente
para hombres y
5% para mujeres



Causas que originan las 57,086 plazas

Causas	Plazas
Reposición de personal	47,737
Puesto de nueva creación	4,657
Otras causas	2,701
Empresa nueva	1,252
Necesidad temporal de mano de obra	739

Cuadro No.25

Fuente: Sistema Integral de Información del Servicio Nacional de Empleo (SIISNE-WEB) del SNE Coahuila.

Relación entre oferta y demanda de trabajo


Enero a Junio del 2017

Características comparativas de la oferta (solicitudes) y demanda (plazas) de mano de obra

Concepto	Solicitudes 97,392	Plazas 57,086
GÉNERO		
Masculino	60,538	15,984
Femenino	36,854	2,608
Indistinto		38,494
NIVEL DE ESCOLARIDAD		
Ningún estudio	65	35
Sabe leer y escribir	183	526
Primaria	4,325	16,860
Secundaria / Sec. Técnica	71,064	27,321
Carrera Comercial	823	68
Carrera Técnica	2,148	1,872
Profesional Técnico	978	1,921
Preparatoria	10,075	5,046
Téc. Superior Universitario	925	132
Licenciatura	6,682	3,305
Maestría	92	
Doctorado	32	
RANGOS DE EDAD		
15 a 19 años	5,277	18
20 a 29 años	34,399	6,241
30 a 39 años	27,320	46,317
40 a 59 años	27,050	4,196
60 ó más años	3,346	7
No es requisito		307

Cuadro No.26

Fuente: Sistema Integral de Información del Servicio Nacional de Empleo (SIISNE-WEB) del SNE Coahuila.



Población Económicamente Activa Coahuila

Enero a Marzo de 2017

Población total
3'016,954

PEA **1'376,024**

64% de la PEA son hombres
y el **36%** mujeres

PEA desocupada **62,656**

PEA ocupada **1'313,368**

Nivel de ingreso de la PEA ocupada

Absoluto	Ingreso
123,020	Hasta un salario mínimo
358,257	Más de 1 hasta 2 salarios mínimos
374,211	Más de 2 hasta 3 salarios mínimos
216,696	Más de 3 hasta 5 salarios mínimos
111,524	Más de 5 salarios mínimos
23,538	No recibe ingresos
106,122	No especificado

Cuadro No.27

Fuente: Encuesta Nacional de Ocupación y Empleo (ENOE), III Trimestre INEGI 2016

Principales indicadores de ocupación y empleo


Población Económicamente Activa (PEA), ocupada y desocupada de abril a junio a nivel nacional y estatal



PEA	Enero a Marzo		Variación	
	2016	2017	Absoluta	%
NACIONAL	52'918,649	53'681,720	763,071	1.44
Ocupada	50'778,629	51'859,895	1'081,266	2.13
Desocupada	2'140,020	1'821,825	-318,195	-14.87
COAHUILA	1'324,613	1'376,024	51,411	3.88
Ocupada	1'264,956	1'313,368	48,412	3.83
Desocupada	59,657	62,656	2,999	5.03

Cuadro No.28

Fuente: Encuesta Nacional de Ocupación y Empleo (ENOE), INEGI 2016



Trabajadores asegurados registrados a nivel nacional, estatal 2015 y 2016

Asegurados	Enero a Junio		Variación 2016-2017	
	2016	2017	Absoluta	%
NACIONAL				
Enero	17'953,203	18'699,916	746,713	4.16
Febrero	18'095,494	18'853,971	758,477	4.19
Marzo	18'154,906	18'994,318	839,412	4.62
Abril	18'237,468	19'021,083	783,615	4.30
Mayo	18'257,802	19'047,825	790,023	4.33
Junio	18'348,131	19'134,058	785,927	4.28
COAHUILA				
Enero	703,049	724,094	21,045	2.99
Febrero	707,411	730,403	22,992	3.25
Marzo	708,418	734,986	26,568	3.75
Abril	713,901	736,577	22,676	3.18
Mayo	714,925	739,829	24,904	3.48
Junio	721,499	744,888	23,389	3.24

Cuadro No.29

Fuente: STPS con datos del IMSS



Ferias de Empleo

Enero a Junio del 2017

Feria de Empleo
Saltillo 2017



Saltillo, Enero 26



Torreón, Febrero 2

Feria de Empleo
Torreón 2017



Feria de Empleo
Piedras Negras 2017



Piedras Negras, Febrero 23



Feria de Empleo
Saltillo 2017



Saltillo, Junio 23



Cursos de sensibilización

En la estrategia Abriendo Espacios, con la finalidad de fortalecer la inclusión laboral de las personas con discapacidad y adultos mayores en las empresas o centros de trabajo se han impartido Cursos de Sensibilización a los empleadores y personal que interactúa día a día con las personas colocadas en diversos puestos. Dicho curso consiste en explicar qué es la discapacidad, los diferentes tipos y grados de la misma y lo más importante se brindan tipos de convivencia de acuerdo a cada tipo de discapacidad, lo cual favorece la comunicación e interacción.

De abril a junio se ha impartido el curso en diversos centros de trabajo como General Motors, IAC Ramos, La Z Boy de México y Aguas de Saltillo entre otras, llevando el tema de la inclusión a más de 150 personas de diversas áreas, de gerencia, personal de recursos humanos, responsables de seguridad y entrenamiento, así como algunas personas en áreas operativas, con excelentes resultados.



Participantes de la empresa Aguas de Saltillo, GM y Lazboy en cursos de sensibilización.

Foro de inclusión laboral y no discriminación

El día 15 de junio personal del SNE Coahuila participó en el Foro de Inclusión Laboral y No Discriminación realizado por la empresa Manage Tech en coordinación con la Delegación Federal del Trabajo en Coahuila, tuvo lugar en el auditorio de COMIMSA.

En dicho foro se expuso la estrategia Abriendo Espacios, su objetivo, población que atiende y proceso que realizan las personas que se encuentran en búsqueda de un empleo, así como los pasos a seguir por parte de las empresas o centros de trabajo interesados en la inclusión.



Personal del SNE exponiendo en el Foro.

Foro de los derechos humanos de las personas adultas mayores

El día 19 de junio se realizó en la ciudad de Saltillo el Foro "Los Derechos Humanos de las Personas Adultas Mayores" en el cual personal de Abriendo Espacios participó en el panel "El ejercicio de los Derechos Humanos de las personas adultas mayores en los diferentes ámbitos", con la ponencia "Opciones y alternativas laborales para personas adultas mayores".

El Foro se realizó en las instalaciones del Centro Cultural Vito Alessio Robles cubriendo un horario de 8:30 a 16:15 horas.



Ponentes en el Foro.

Visita del SNE región norte al centro de atención múltiple No.34

El día 29 de junio, personal del SNE visitó las instalaciones del Centro de Atención Múltiple N° 34 en Piedras Negras, con el fin de difundir y orientar sobre la estrategia ABRIENDO ESPACIOS, así como también conocer las instalaciones del plantel, dialogar con personal docente y alumnado.

Algunas estrategias que acordaron para trabajar este año son las siguientes:

- Vinculación constante con empresas incluyentes.
- Apoyo con campañas de sensibilización.
- Realizar visitas para orientar y dar a conocer la estrategia de Abriendo Espacios, proporcionando trípticos, banners y posters.

Por último, se acordó mantener una base actualizada, con el perfil de los jóvenes que puedan incursionar en el ámbito laboral, para poder compartirla con las diferentes empresas de la localidad que soliciten algún personal y así darle una mayor difusión, vinculación y colocación a la población con alguna discapacidad.



Personal del SNE de Piedras Negras con alumnas del CAM No.34.

Acciones de capacitación para el trabajo

CAPACITACIÓN MIXTA

Son cursos esencialmente prácticos, orientados a la adquisición, fortalecimiento o reconversión de habilidades laborales de los buscadores de empleo, que les permiten favorecer su colocación en un puesto de trabajo.

Se imparten a petición de empleadores que requieren personal capacitado en una ocupación, actividad o puesto específico y que están dispuestos a facilitar sus instalaciones para que en ellas se lleve a cabo la capacitación.



CAPACITACIÓN EN LA PRÁCTICA LABORAL

Aprendizaje que se desarrolla en la práctica laboral, directamente en el proceso productivo de los centros de trabajo, a fin de facilitar la colocación de los buscadores de empleo que requieren adquirir o fortalecer competencias laborales.

CAPACITACIÓN PARA EL AUTOEMPLEO

Capacitación orientada a la adquisición o fortalecimiento de habilidades laborales de los buscadores de empleo que desean desarrollar una actividad productiva por cuenta propia.

Movilidad laboral

MOVILIDAD LABORAL SECTOR AGRÍCOLA

Este subprograma apoya económicamente a jornaleros agrícolas que con fines ocupacionales se trasladan a localidades distintas a las de su domicilio, en virtud de que no logran colocarse en un puesto de trabajo en su lugar de residencia.

REPATRIADOS TRABAJANDO

Beneficia a los connacionales Repatriados con recurso económico para la compra de boleto(s) para su traslado y retorno a su lugar de origen. Una vez en su lugar de origen, el Servicio Nacional de Empleo de su entidad, tiene el compromiso de entregarle un complemento económico y de igual forma ofrecerle todos los servicios de vinculación, así como las alternativas de capacitación vigentes.

TRABAJADORES AGRÍCOLAS TEMPORALES MÉXICO CANADÁ (PTAT)

Es una alternativa de ocupación segura, ordenada y legal para trabajadoras y trabajadores agrícolas mexicanos que se encuentren en período de desempleo, para laborar temporalmente en las granjas agrícolas canadienses.



Vinculación

ABRIENDO ESPACIOS Los servicios que gratuitamente ofrece Abriendo Espacios son:

A buscadores de empleo:

- Orientación ocupacional
- Vinculación laboral de acuerdo a su perfil
- Evaluación de capacidades, habilidades y aptitudes
- Capacitación para el trabajo
- Apoyo a iniciativas de ocupación por cuenta propia
- Colaboración interinstitucional con el propósito de otorgar una atención integral, optimizar las oportunidades de rehabilitación laboral y una mayor cobertura de atención

A empleadores:

- Asesoría en la identificación de requerimientos de personal
- Información de la oferta de mano de obra calificada
- Cobertura de vacantes
- Cursos de Sensibilización para los empleadores y sus trabajadores.
- Curso básico de lengua de señas mexicanas para empleadores y su personal
- Identificación de áreas de oportunidad para personas con discapacidad y adultos mayores mediante recorrido físico a los procesos o áreas de trabajo



PERIÓDICO QUINCENAL OFERTAS DE EMPLEO

Es una publicación gratuita del Servicio Nacional de Empleo (SNE), que ofrece información detallada y vigente sobre oportunidades de trabajo con el propósito de apoyar la búsqueda de empleo.

Cada quincena, las oficinas del SNE elaboran el Periódico Ofertas de Empleo con vacantes de la entidad.

Para facilitar la consulta, las vacantes se encuentran clasificadas de la siguiente manera:

Nivel de escolaridad, puesto que se ofrece, zona geográfica donde se ubica la vacante, rango de edad requerida, experiencia laboral, horario de trabajo, nombre de la persona contacto de la empresa y teléfono (dirección o correo electrónico).

Puedes consultarlo a partir de los días 1 y 16 de cada mes y se encuentra disponible en el Portal del Empleo www.empleo.gob.mx.

Si estás interesado en publicar tus puestos de trabajo vacantes llama a la oficina del SNE más cercana a ti.

SISTEMA ESTATAL DE EMPLEO

Este servicio opera por medio de reuniones mensuales entre representantes del Servicio Nacional de Empleo (SNE), cámaras empresariales, bolsas de trabajo públicas y privadas, agencias de colocación, así como de instituciones educativas y de empresas que cuentan con vacantes de empleo.

TALLERES PARA BUSCADORES DE EMPLEO

Los talleres tienen el propósito de incrementar la capacidad de las personas para que encuentren y conserven un empleo acorde a su perfil y expectativas, a través del conocimiento de técnicas y herramientas para la búsqueda de empleo.

FERIAS DE EMPLEO

Las Ferias de Empleo tienen el propósito de que los buscadores de trabajo entren en contacto directo, al mismo tiempo y en un mismo espacio físico, con varios oferentes de empleo que llevan a cabo procesos de reclutamiento y selección de personal.



FOMENTO AL AUTOEMPLEO

El objetivo de este Subprograma es apoyar mediante la entrega de mobiliario, equipo y/o herramienta a los buscadores de empleo que, aún teniendo competencias y experiencia laboral, no han logrado vincularse a un puesto de trabajo y desean iniciar o fortalecer una actividad por cuenta propia.



CENTRO DE INTERMEDIACIÓN LABORAL (CIL)

Es un programa del Servicio Nacional del Empleo (SNE) que tiene como objetivo proporcionar herramientas de apoyo a las personas en su búsqueda y contacto con las oportunidades de empleo.

Los CIL ofrecen los siguientes servicios gratuitos:

- Acceso al Portal del Empleo (www.empleo.gob.mx)
- Consulta de otras bolsas electrónicas de trabajo locales
- Correo electrónico
- Acceso a servicios telefónicos locales y/o fax
- Servicios de impresión y fotocopiado
- Asesoría Técnica

BOLSA DE TRABAJO

Servicio gratuito de vinculación laboral que tiene como objetivo canalizar al buscador de empleo con las opciones de trabajo acordes con su perfil laboral.

Personal especializado que proporciona la información y orientación necesaria al buscador de empleo sobre los requerimientos de mano de obra manifestados por las diversas empresas.

PORTAL DEL EMPLEO www.empleo.gob.mx

El Portal del Empleo brinda a los empleadores:

- Publicación gratuita de ofertas de empleo
- Infraestructura nacional que permite difundir sus vacantes con una mayor capacidad de penetración en su localidad, entidad o en todo el país.
- Reducción de tiempos de búsqueda de candidatos.
- Reducción de costos en el reclutamiento y selección de recursos humanos.
- Incremento de la productividad al disminuir el periodo de cobertura de vacantes.
- Acceso a una amplia base de datos curricular (más de 300 mil candidatos).
- Participación en Ferias virtuales de empleo.



Este Programa es público, ajeno a cualquier partido político. Queda prohibido el uso para fines distintos a los establecidos en el programa. "Empleo y Capacitación" se terminó de elaborar en Julio de 2017, en la Ciudad de Saltillo, Coahuila, México.



¿Quieres continuar con el proyecto de inclusión en tu empresa?
¿Tienes la inquietud de contratar a personas con discapacidad y/o adultos mayores,
pero no sabes en que puestos?

DATE LA OPORTUNIDAD DE CONTRATAR a personas con discapacidad y/o personas mayores de 55 años

Nosotros te apoyamos, TE OFRECEMOS:

- Recorrido a tus instalaciones para detectar áreas de oportunidades.
- Canalización de candidatos (as) de acuerdo al perfil requerido.
- Cursos de sensibilización al personal que laborará con ellos.
- Asesoría en temas relacionados.

CONTÁCTANOS

SERVICIO NACIONAL DE EMPLEO COAHUILA



¡nuestros servicios son gratuitos!

Servicio Nacional de Empleo el mejor canal de comunicación
entre usted y sus futuros empleados

portaldempleo www.empleo.gob.mx

A través del Portal del Empleo podrá tener acceso a la red de empleo más grande de la República Mexicana

em@il

secretariadeltrabajooficial@gmail.com

Se puede enterar de eventos en los que puede participar para
ofertar sus puestos de trabajo y conseguir mano de obra calificada.

twitter
[@empleogob_mx](https://twitter.com/empleogob_mx)
[@setra_coah](https://twitter.com/setra_coah)
[@snecoahuila](https://twitter.com/snecoahuila)

e y manténgase al tanto
de las últimas
notificaciones que
tenemos para usted.

<http://www.stps.gob.mx>
www.empleo.gob.mx
www.coahuila.gob.mx/sne
www.observatoriolaboral.gob.mx

Servicio Nacional de Empleo Coahuila



Servicio Nacional de Empleo Coahuila **directorío**

Dirección General en Coahuila

Calle Carlos Abedrop Dávila No.2610,
Centro Metropolitano Coahuila
C.P. 25022 Saltillo, Coahuila.
Commutador y Fax (844) 412.56.76
410.52.49 / 412.03.25 / 414.21.00
y 412.66.02

seecoah_director@stps.gob.mx
seesaltillo_administrativo@stps.gob.mx
seecoah_becas@stps.gob.mx
ieecoah_coordvinculacion@stps.gob.mx

coordinaciones

Unidad Regional Saltillo, Región Sureste. Victoria No.608 Poniente planta baja, Zona Centro, C.P.25000
Tels. (844) 481.69.73 / 410.34.22/ 410.34.50 / 412.71.88 / 414.28.37 / 412.89.85 y 412.96.56

seecoah_vinculacionempleo@stps.gob.mx uccoah_contraloria1@stps.gob.mx

Unidad Regional Torreón, Región Laguna. Zaragoza No.148 Bis Sur, Zona Centro, C.P.27000
Tel. (871) 712.27.60 / 712.78.65 / 711.15.81 / 711.15.82

uotorreon_director@stps.gob.mx

Unidad Regional Monclova, Región Centro. Boulevard Juárez No.719 y 717, Col. Roma, C.P.25710

Frontera, Coahuila - Tel. (866) 633.88.18 / 633.39.39 / 632.32.55

seemonclova_infor@stps.gob.mx

Unidad Regional Piedras Negras, Región Norte. Avenida 16 de Septiembre No.512, Fracc. San José C.P.26014

Tel. (878) 782.38.58 / 782.25.31 / 782.38.96

seepiedras_vinc@stps.gob.mx seepiedras_coord@stps.gob.mx

Unidad Regional Acuña, Región Norte 1. Lerdo No.355 Local 12, Zona Centro, C.P.26200

Tel. y Fax (877) 888.04.71

institutoeee@hotmail.com

Unidad Regional Sabinas, Región Carbonífera. Lamadrid No.289 Ote., Zona Centro, C.P.26700 entre Reforma y Emilio Carranza

Tel. (861) 612.06.29

ieesabinas@hotmail.com