



Empleo y Capacitación COAHUILA

“REVISTA INFORMATIVA DEL SERVICIO NACIONAL DE EMPLEO, AÑO XX N°2, ABRIL A JUNIO DEL 2014”.



Programa de Trabajadores Agrícolas Temporales México-Canadá (PTAT)

“Este Programa es público, ajeno a cualquier partido político. Queda prohibido el uso para fines distintos a los establecidos en el programa”.



Gobierno de
Coahuila

Una nueva forma
de gobernar



www.stps.gob.mx

www.empleo.gob.mx

www.coahuila.gob.mx/sne

Presentación

EMPLEO Y CAPACITACIÓN es una publicación que edita el Servicio Nacional de Empleo Coahuila para informar a las empresas, cámaras empresariales, cámaras de comercio, organizaciones sindicales, universidades y escuelas de capacitación sobre los resultados del conjunto de subprogramas del Programa de Apoyo al Empleo (PAE), así como de los servicios de vinculación que se brindan de forma gratuita en la entidad.

La revista inicia con la Presentación y cuatro secciones más. A través de la sección Acciones de Capacitación para el Trabajo, se ofrece al público lector información diversa sobre las becas de capacitación otorgadas en Coahuila, a través de las cuatro modalidades que componen el Suprograma Bécate tales como Capacitación Mixta, Capacitación en la Práctica Laboral, Capacitación para el Autoempleo y Vales de Capacitación, mismos que, a su vez, promueven la capacitación en y para el trabajo y favorecen la colocación de la mano de obra coahuilense.

Consecutivamente, Vinculación y Movilidad Laboral refleja los avances en las variables de atención y colocación de las actividades y servicios como Bolsa de Trabajo, Ferias de Empleo, Servicio Nacional de Empleo por Teléfono, Portal del Empleo, Programa de Trabajadores Agrícolas Temporales México-Canadá y Programa de Movilidad Laboral Sector Agrícola. Asimismo, se incluye información sobre vacantes y número de envíos por municipio y unidad operativa regional registrados durante el segundo trimestre del año.

La sección Observatorio del Mercado de Trabajo, muestra la cobertura de atención del SNE Coahuila y los aspectos relevantes del mercado laboral durante el segundo trimestre, además de información sobre los indicadores estratégicos de la Encuesta Nacional de Ocupación y Empleo (ENOE) publicados por el INEGI.

Este número presenta, además, la sección Información General donde se destacan aquellas acciones en las cuales el Servicio Nacional de Empleo Coahuila mantiene una participación activa, como es el caso de Ferias de Empleo y la participación del SNE Coahuila en un evento en Mazapil, Zac.

En Portada:
Trabajador agrícola beneficiario del PTAT, Arnoldo Rodríguez Coronado en invernadero de Canadá.



Índice

2 Presentación

3 Acciones de Capacitación para el Trabajo

- 3 Becas de Capacitación para el Trabajo (BECATE)
- 4 Capacitación Mixta
- 5 Vales de Capacitación
- 6 Capacitación en la Práctica Laboral
- 7 Capacitación para el Autoempleo

8 Vinculación y Movilidad Laboral

- 8 Bolsa de Trabajo
- 9 SNE por Teléfono
- Abriendo Espacios (testimonio de éxito)
- 10 Periódico quincenal "Ofertas de Empleo"
- 11 Fomento al Autoempleo
- Programa de Trabajadores Agrícolas Temporales México-Canadá (PTAT)
- 12 Portal del Empleo
- Repatriados Trabajando (REDES)
- 13 Sistema Estatal de Empleo (SIEE)
- Talleres para Buscadores de Empleo (TBE)
- Movilidad Laboral Sector Agrícola
- 14 Centro de Intermediación Laboral (CIL)
- Ferias de Empleo

15 Observatorio del Mercado de Trabajo

- 15 Cobertura del SNE Coahuila
- 16 Solicitudes de Empleo
- 18 Demanda de Trabajadores
- 19 Principales indicadores de ocupación y empleo
- Coahuila 1er lugar en el ranking nacional con menor tasa de empleo informal
- 20 PEA de Coahuila

21 Información General

- 21 Ferias de Empleo
- 22 Participación del SNE Coahuila en Feria de Empleo en Mazapil, Zac.

Directorio



Rubén Moreira Valdez, Gobernador Constitucional del Estado

Felicitas Margarita Molina Duque, Secretaria del Trabajo

Nazira Zogbi Castro, Subsecretaria de Empleo y Productividad en el Trabajo, Titular del SNE Coahuila.

Mario E. Garibay Calderón, Director de Apoyos Económicos del SNE Coahuila.

Ismael Vázquez Morales, Director Administrativo del SNE Coahuila.

Edición y Diseño

Mariano de J. Reyna Aguirre **Director de Vinculación Laboral**
 Tomás Márquez Cárdenas Responsable de la Revista Informativa
 Mónica Rendón Rodríguez Elaboración y Diseño
 Héctor Iván de la Rosa de León Colaborador

web

www.empleo.gob.mx
 www.stps.gob.mx
 www.coahuila.gob.mx/sne

twitter

@empleogob_mx
 @snecoahuila
 @setra_coah

e-mail:

seecoah@stps.gob.mx
 seecoah@prodigy.net.mx

facebook

Secretaría del Trabajo de Coahuila de Zaragoza

Servicio Nacional de Empleo Coahuila Dirección General

Calle Carlos Abedrop Dávila No.2610, Centro Metropolitano Coahuila,
 C.P. 25022, Saltillo Coahuila, México
 Conmutador/Fax (844) 412-5676, 412-0325, 410-5249 y 414-2100

Becas de Capacitación para el Trabajo (BECATE)

Abril a Junio del 2014

Cursos concluidos por región

Centro Desierto

32

Sureste

34

Laguna

61

Norte Carbonífera

53

Becas autorizadas por región

Centro Desierto

324

Sureste

383

Laguna

737

Norte Carbonífera

994

Gráfica No.1

Gráfica No.2

Fuente: Sistema de Información del Programa de Apoyo al Empleo Web (SISPAEW), SNE Coahuila.

Acciones de capacitación en cursos concluidos por modalidad y municipio

REGIÓN / MUNICIPIO	CAPACITACIÓN MIXTA		CAPACITACIÓN EN LA PRÁCTICA LABORAL		VALES DE CAPACITACIÓN		CAPACITACIÓN AUTOEMPLEO		TOTAL	
	CURSOS	BECAS	CURSOS	BECAS	CURSOS	BECAS	CURSOS	BECAS	CURSOS	BECAS
Sureste										
Gral. Cepeda							1	20	1	20
Parras							5	97	5	97
Ramos Arizpe	11	38							11	38
Saltillo	6	37	7	106			4	85	17	228
Laguna										
Francisco I. Madero	5	25					2	40	7	65
Matamoros							3	60	3	60
San Pedro							3	60	3	60
Torreón	28	146	15	306	1	20	2	40	46	512
Viesca							2	40	2	40
Centro-Desierto										
Castaños							2	40	2	40
Frontera	14	50							14	50
Monclova	5	22	5	92			4	80	14	194
Nadadores							1	20	1	20
San Buenaventura							1	20	1	20
Norte-Carbonífera										
Acuña	1	30	5	75			6	120	12	225
Allende	3	42							3	42
Juárez							4	80	4	80
Múzquiz							4	80	4	80
Nava							1	20	1	20
Piedras Negras	4	70	5	75			5	100	14	245
Sabinas	6	122	3	60					9	182
San Juan de Sabinas							4	80	4	80
Zaragoza							2	40	2	40
TOTAL	83	582	40	714	1	20	56	1,122	180	2,438

Cuadro No.1 Fuente: Sistema de Información del Programa de Apoyo al Empleo Web (SISPAEW), SNE Coahuila.

Capacitación Mixta

Abril a Junio del 2014

Son cursos esencialmente prácticos, orientados a la adquisición, fortalecimiento o reconversión de habilidades laborales de los buscadores de empleo, que les permiten favorecer su colocación en un puesto de trabajo.

Se imparten a petición de empleadores que requieren personal capacitado en una ocupación, actividad o puesto específico y que están dispuestos a facilitar sus instalaciones para que en ellas se lleve a cabo la capacitación.



Buscadores de empleo egresados y colocados por especialidad y género en cursos concluidos

ESPECIALIDAD	CURSOS AUTORIZADOS	EGRESADOS			COLOCADOS		
		H	M	T	H	M	T
Administrador de recursos humanos	2	0	2	2	0	2	2
Almacenista	1	0	0	0	0	0	0
Asistente administrativo	1	0	1	1	0	1	1
Asistente contable	3	1	1	2	1	1	2
Asistente de recursos humanos	5	1	2	3	1	2	3
Auxiliar de almacén	1	0	1	1	0	1	1
Auxiliar de control de calidad	1	1	0	1	1	0	1
Auxiliar de nóminas	2	0	1	1	0	1	1
Auxiliar de prensas y troqueles	2	14	0	14	14	0	14
Auxiliar de sistemas de calidad	1	1	0	1	1	0	1
Ayudante general	3	7	2	9	7	2	9
Cajero	1	0	4	4	0	2	2
Capacitador	2	0	1	1	0	1	1
Coordinador de eventos	1	0	1	1	0	1	1
Ingeniero de calidad	1	1	0	1	1	0	1
Inspector de calidad	2	6	1	7	6	1	7
Montacarguista	8	22	8	30	21	8	29
Médico	1	1	0	1	1	0	1
Operador de ensamble	2	4	7	11	4	7	11
Operario de producción	28	183	169	352	172	164	336
Pailería y soldadura	7	7	0	7	7	0	7
Panadero	1	2	0	2	2	0	2
Supervisor de producción	2	0	1	1	0	0	0
Tablajero	1	3	0	3	2	0	2
Técnico en mantenimiento	3	2	0	2	2	0	2
Ventas con atención a clientes	1	1	6	7	0	6	6
TOTAL	83	257	208	465	243	200	443

H = Hombres M = Mujeres T = Total

Cuadro No.2 Fuente: Sistema de Información del Programa de Apoyo al Empleo Web (SISPAEW), SNE Coahuila.

El 95% de los egresados fueron contratados

Inscritos y colocados en acciones de capacitación por empresa en cursos concluidos

EMPRESA	CURSOS AUTORIZADOS	INSCRITOS			COLOCADOS		
		H	M	T	H	M	T
Been Best México	2	15	10	25	12	9	21
Capital Humano Laguna	18	48	41	89	48	37	85
Consortio Industrial Mexicano de Autopartes	3	17	16	33	4	8	12
COPARMEX SP	2	1	1	2	0	1	1
Cubiertas de asientos de Sabinas	4	55	45	100	47	34	81
Global Product Solutions	10	8	2	10	8	2	10
Grupo Comercial ALCO	11	29	25	54	10	20	30
Industrias Textiles del Río Bravo	4	12	46	58	4	33	37
JAROPAMEX	2	11	11	22	5	10	15
Martínrea Internacional de México	11	31	7	38	21	7	28
Operadora Merco	5	10	12	22	8	10	18
Proyectos, Representaciones y Soluciones para la Industria	1	6	1	7	6	1	7
Rehabplus Safety	1	17	13	30	11	9	20
Seglo Operaciones Logísticas	6	29	8	37	21	8	29
Unit Parts Coahuila, S.A. de C.V.	3	42	12	54	38	11	49
TOTAL	83	331	250	581	243	200	443

H = Hombres M = Mujeres T = Total

Cuadro No.3 Fuente: Sistema de Información del Programa de Apoyo al Empleo Web (SISPAEW), SNE Coahuila.

57% de los becarios inscritos son de género masculino y 43% femenino

La empresa Cubiertas de Asientos de Sabinas contó con una participación del 17% de inscritos

Vales de Capacitación

Abril a Junio del 2014

Cursos de capacitación en coordinación con instituciones educativas para buscadores de empleo que requieren actualizar, mejorar y/o reconvertir sus competencias, habilidades y/o destrezas laborales con la finalidad de incrementar sus posibilidades de contratación, debido a que enfrentan dificultades para colocarse en un empleo.

En este trimestre concluyó un curso de Gericultura en el Centro Panamericano de Estudios Profesionales de Torreón, Coahuila, en el cual se autorizaron 20 becas, de las cuales egresaron 20 mujeres.



Torreón, Coahuila. Egresadas del Curso de Gericultura.

Capacitación en la Práctica Laboral

Abril a Junio del 2014

Becarios inscritos, egresados y colocados por especialidad y género en cursos concluidos

ESPECIALIDAD	CURSOS AUTORIZADOS	INSCRITOS			EGRESADOS			COLOCADOS		
		H	M	T	H	M	T	H	M	T
Almacenista	2	22	8	30	22	6	28	14	3	17
Asistente educativo	1	0	15	15	0	10	10	0	0	0
Atención a clientes	3	17	41	58	16	37	53	10	27	37
Auxiliar administrativo	7	25	96	121	16	47	63	8	36	44
Auxiliar administrativo y contable con recursos humanos	4	19	49	68	10	36	46	8	26	34
Auxiliar en mecánica automotriz	2	29	11	40	13	11	24	10	5	15
Auxiliar jurídico	1	6	15	21	6	15	21	2	13	15
Ayudante general	7	57	83	140	39	53	92	20	31	51
Capturista de datos	3	23	33	56	21	33	54	12	22	34
Costura	1	4	11	15	4	9	13	3	5	8
Cultora de belleza	1	0	16	16	0	15	15	0	8	8
Refrigeración y aire acondicionado	1	15	0	15	15	0	15	7	0	7
Repostería	1	10	10	20	10	10	20	8	8	16
Secretaría recepcionista	1	4	11	15	3	10	13	2	7	9
Ventas	5	18	65	83	4	16	20	2	12	14
TOTAL	40	249	464	713	179	308	487	106	203	309

H = Hombres M = Mujeres T = Total

Cuadro No.4

Fuente: Sistema de Información del Programa de Apoyo al Empleo Web (SISPAEW), SNE Coahuila.



Saltillo, Coahuila.
Becario en curso de Almacenista

Aprendizaje que se desarrolla en la práctica laboral, directamente en el proceso productivo de los centros de trabajo, a fin de facilitar la colocación de los buscadores de empleo que requieren adquirir o fortalecer competencias laborales.

63% de los egresados fueron contratados

Capacitación para el Autoempleo

Abril a Junio del 2014

Becarios inscritos, egresados y colocados por especialidad en cursos concluidos

ESPECIALIDAD	BECAS AUTORIZADAS	BECARIOS		
		INSCRITOS	EGRESADOS	COLOCADOS
Avicultura	20	20	20	14
Carpintería	60	59	56	37
Corte y confección	220	220	207	162
Cultura de belleza	142	142	125	88
Dulces regionales	20	20	20	10
Elaboración de escobas y trapeadores	20	20	20	15
Electricidad	20	20	14	7
Industrialización de productos cárnicos	40	40	39	30
Industrialización de productos lácteos	40	40	39	29
Panadería	120	120	118	88
Pastelería	100	100	100	60
Preparación de alimentos	40	40	40	21
Repostería	100	100	95	74
Repostería y pastelería	20	20	17	11
Soldadura	80	80	64	48
Talabartería	40	40	33	24
Tecnología doméstica	40	40	40	24
TOTAL	1,122	1,121	1,047	742



Saltillo, Coahuila. Becaria en curso de Cultura de belleza.

Cuadro No.5

Fuente: Sistema de Información del Programa de Apoyo al Empleo Web (SISPAEW), SNE Coahuila.

Cursos autorizados y becarios inscritos, egresados y colocados por plantel en cursos concluidos

EMPRESA Y/O PLANTEL	CURSOS AUTORIZADOS	INSCRITOS			EGRESADOS			COLOCADOS		
		H	M	T	H	M	T	H	M	T
BEDR No. 30	2	0	40	40	0	40	40	0	33	33
CBTA No. 21	4	22	58	80	19	56	75	16	36	52
CECATI No. 197	2	18	22	40	12	20	32	6	11	17
Centro de atención múltiple No. 34	2	19	20	39	18	20	38	15	17	32
CONALEP	1	19	1	20	16	0	16	10	0	10
DIF Acuña	3	13	47	60	10	37	47	6	24	30
DIF Castaños	2	0	40	40	0	39	39	0	37	37
DIF Coahuila Centro Desierto	1	1	19	20	1	19	20	1	15	16
DIF Coahuila Carbonífera	6	39	81	120	39	79	118	13	52	65
DIF Coahuila Norte	3	20	40	60	13	37	50	13	34	47
DIF Monclova	3	1	59	60	0	54	54	0	44	44
DIF Múzquiz	3	8	52	60	8	52	60	5	31	36
DIF Nava	1	1	19	20	1	18	19	1	15	16
DIF San Juan de Sabinas	3	3	57	60	2	56	58	1	28	29
DIF Zaragoza	2	18	22	40	15	21	36	10	15	25
Dirección de Voluntariado	6	8	114	122	7	103	110	2	79	81
Esc. Comercial Administrativa	7	2	138	140	2	136	138	1	101	102
Secundaria José Santos Valdés	5	23	77	100	23	74	97	17	53	70
TOTAL	56	215	906	1,121	186	861	1,047	117	625	742

Cuadro No.6 Fuente: Sistema de Información del Programa de Apoyo al Empleo Web (SISPAEW), SNE Coahuila.

71% de los egresados se colocaron en un empleo

Bolsa de Trabajo

Abril a Junio del 2014

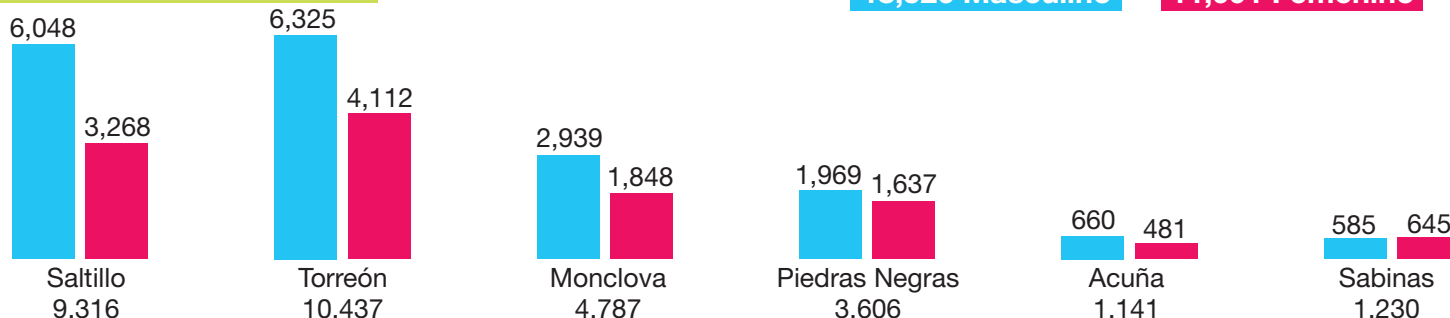
Servicio gratuito de vinculación laboral que tiene como objetivo vincular al buscador de empleo con las opciones de trabajo acordes con su perfil laboral.

Personal especializado que proporciona la información y orientación necesaria al buscador de empleo sobre los requerimientos de mano de obra manifestados por las diversas empresas.

Solicitudes, vacantes, envíos y colocados por unidad regional y género

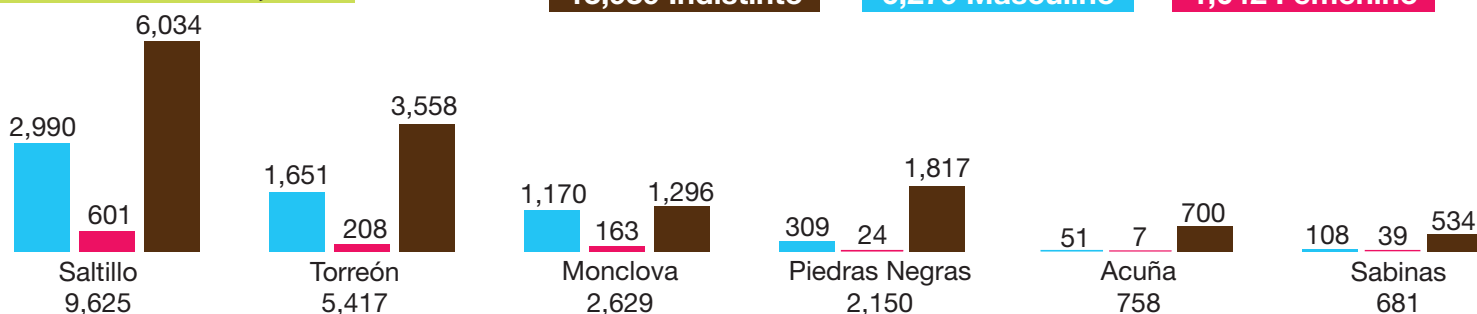
Solicitudes 30,517

18,526 Masculino 11,991 Femenino



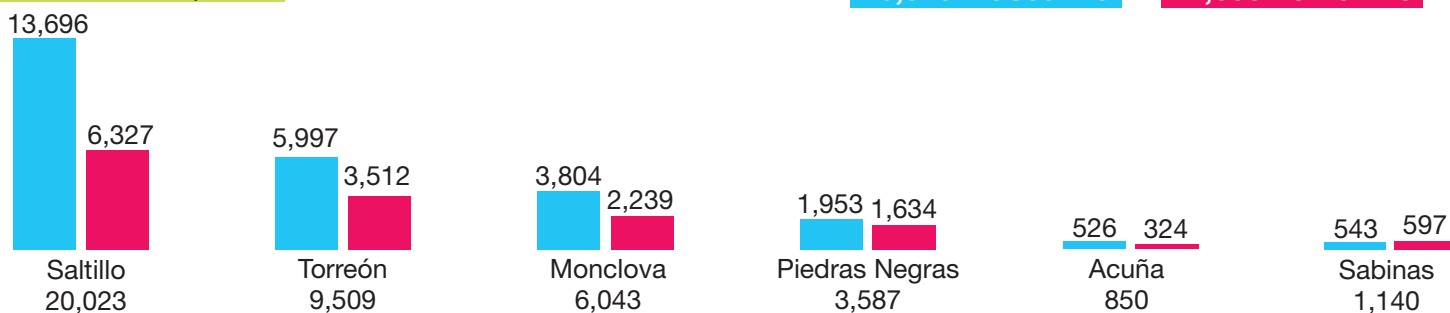
Vacantes 21,260

13,939 Indistinto 6,279 Masculino 1,042 Femenino



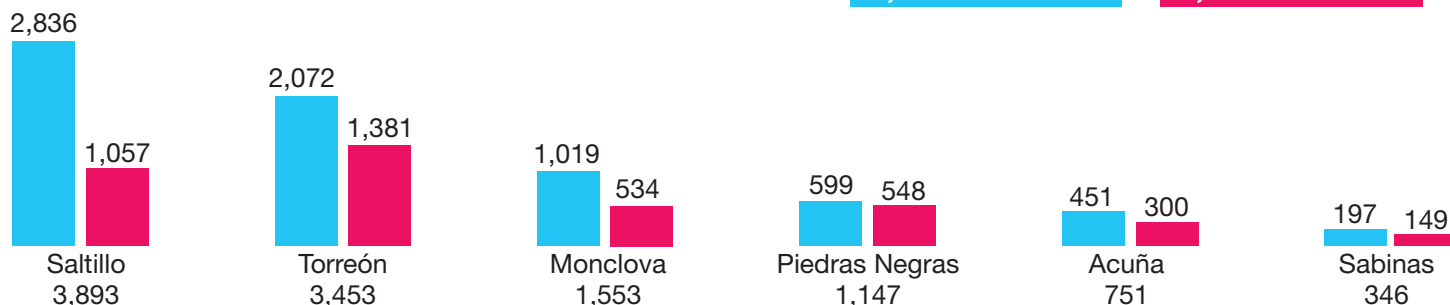
Envíos 41,152

26,519 Masculino 14,633 Femenino



Colocados 11,143

7,174 Masculino 3,969 Femenino



Servicio Nacional de Empleo por Teléfono

Abril a Junio del 2014

El servicio se ofrece a las personas en forma gratuita a través del número telefónico 01 800 841 20 20, desde cualquier parte del país las 24 horas del día. Al llamar al Centro de Atención Telefónica del Servicio Nacional de Empleo, el usuario recibe asesoría en la navegación del Portal del Empleo y los servicios que proporciona el SNE.

Resultados

CONCEPTO	TOTAL
A) Llamadas atendidas	520
B) Plazas vacantes	128,112
C) Solicitantes enviados	327
D) Solicitantes colocados	81
C/A) Atención a solicitantes	63%
Empresas participantes	10,260

Cuadro No.7

Fuente: Sistema Nacional de Empleo por Teléfono del SNE Coahuila.

01 800 841 20 20



Abriendo Espacios testimonio de ÉXITO

El Sr. Luis Gabriel Mora Martínez con discapacidad motriz (perdió su brazo izquierdo en un accidente de trabajo) agradece al SNE que a través de este subprograma haya logrado colocarse en el puesto de subgerente desde hace 5 meses y comenta que le fue muy complicado conseguir trabajo, siempre le decían que no estaba apto y el mensaje que el quiere dar a los empleadores es que se arriesguen, que no pierden nada en darse cuenta que una persona con discapacidad puede desempeñar el trabajo que la empresa necesita.



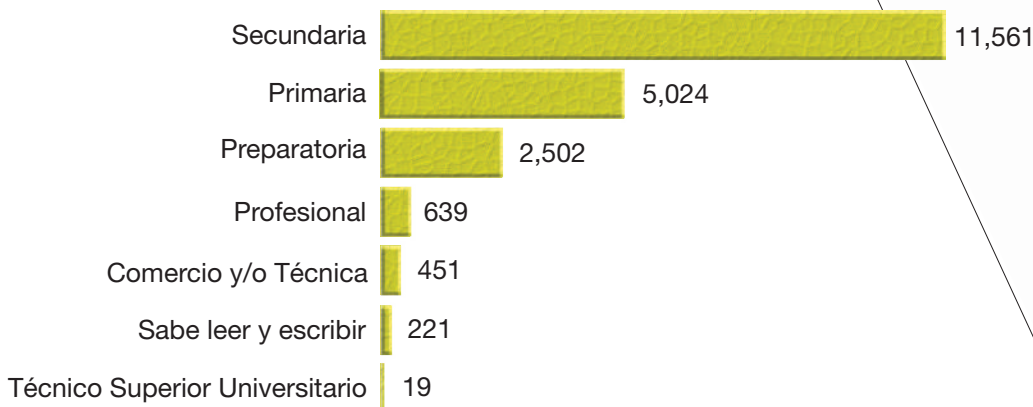
Lo anterior es confirmado por la Lic. Argelia López Morales, Gerente de Recursos Humanos de la empresa 7 Eleven México, quien comenta que la experiencia de contratar a personas con discapacidad ha sido muy buena, son excelentes trabajadores, son muy agradecidos, son personas de confianza que no saben fallar.

La Lic Argelia recomienda a los empleadores que no tengan temor en incluir a este grupo de personas en su plantilla laboral ya que ellos valoran más su trabajo, que los que no tienen discapacidad, por lo que trabajan mejor.

Periódico quincenal **Ofertas de Empleo**

Abril a Junio del 2014

20,417 Vacantes publicadas por escolaridad



Gráfica No.7 Fuente: Periódico quincenal "Ofertas de Empleo" del SNE Coahuila.

encuentra
las vacantes
de Ofertas de Empleo
en periódicos de
la localidad

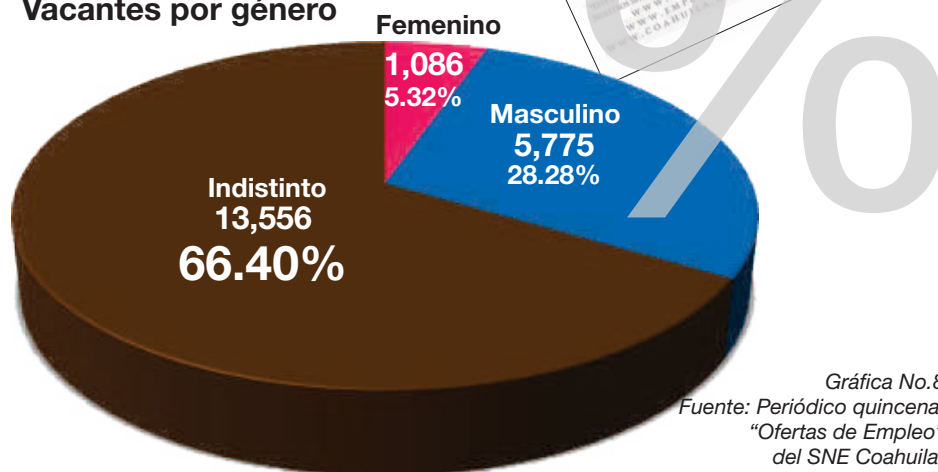
Vacantes por experiencia laboral requerida

EXPERIENCIA	VACANTES
Ninguna	9867
6 meses a 1 año	8125
1 a 2 años	1888
2 a 3 años	405
3 a 4 años	107
4 a 5 años	2
5 años o más	23

Cuadro No.9

Fuente: Periódico quincenal "Ofertas de Empleo" del SNE Coahuila.

Vacantes por género

Gráfica No.8
Fuente: Periódico quincenal "Ofertas de Empleo" del SNE Coahuila.

Se distribuyeron
63,184
periódicos de
Ofertas de Empleo
en 6 ediciones

Vacantes publicadas por municipio

MUNICIPIO	VACANTES	MUNICIPIO	VACANTES
Acuña	165	Múzquiz	2
Arteaga	351	Piedras Negras	2,396
Castaños	1	Ramos Arizpe	2,291
Francisco I. Madero	1	Sabinas	293
Frontera	306	Saltillo	10,006
Gómez Palacio	436	San Juan de Sabinas	17
Matamoros	8	Torreón	3,032
Monclova	872	Villa Unión	180

Cuadro No.10 Fuente: Periódico quincenal "Ofertas de Empleo" del SNE Coahuila.

Fomento al Autoempleo

Abril a Junio del 2014

56 Proyectos entregados por giro

GIRO DEL PROYECTO	PROYECTOS	BENEFICIARIOS
Carpintería	3	3
Cocina económica	11	16
Dulces regionales	2	3
Embutidos	3	5
Estética	9	9
Herrería	4	4
Impresión digital	1	2
Panadería	3	4
Pastelería	5	11
Productos de maguey	1	3
Taller de aluminio	1	1
Taller de costura	6	8
Taller de hojalatería	2	2
Taquería	3	4
Tortillas de harina	1	1
Vulcanizadora	1	2
TOTAL	56	78

Cuadro No.11

Fuente: Sistema de Información del PAE Web (SISPAEW), SNE Coahuila.

El objetivo de este Subprograma es impulsar iniciativas de la población desempleada o subempleada con interés en crear o consolidar proyectos productivos, factibles y sustentables, es decir, apoyarlos mediante maquinaria, equipo y herramientas, así como capacitación, asesoría técnica y administrativa, para que los interesados generen y/o consoliden su propia fuente de empleo, que a su vez les permita mejorar su nivel de bienestar.



Saltillo, Coahuila. Beneficiario de Panadería en una iniciativa local por cuenta propia.

de los 78 beneficiados el **64%** son mujeres y el **36%** hombres

Programa de Trabajadores Agrícolas Temporales México-Canadá (PTAT)

Programa de Trabajadores Agrícolas Temporales México-Canadá (PTAT)

Abril a Junio del 2014

Es una alternativa de ocupación segura, ordenada y legal para trabajadoras y trabajadores agrícolas mexicanos que se encuentren en período de desempleo, para laborar temporalmente en las granjas agrícolas canadienses.

El 97% de agrícolas enviados en el presente trimestre son subsecuentes

Provincias a donde fueron enviados

PROVINCIA	ENVIADOS
Alberta	3
Columbia Británica	27
Nueva Escocia	1
Ontario	32
Québec	31

Cuadro No.12 Fuente: SNE Coahuila.

94 enviados a Canadá por región y municipio

REGIÓN Y MUNICIPIO	ENVIADOS	
	SUBSECUENTES	NUevo INGRESO
Sureste:	30	
Arteaga	8	
General Cepeda	2	
Parras	1	
Ramos Arizpe	1	
Saltillo	18	
Laguna:	61	3
Fco. I. Madero	11	1
Matamoros	26	
San Pedro	9	1
Torreón	2	
Viesca	13	1

Cuadro No.13 Fuente: SNE Coahuila.

www.empleo.gob.mx

Portal del Empleo

Abril a Junio del 2014

El Portal del Empleo brinda a los empleadores:

- Publicación gratuita de ofertas de empleo
- Infraestructura nacional que permite difundir sus vacantes con una mayor capacidad de penetración en su localidad, entidad o en todo el país.
- Reducción de tiempos de búsqueda de candidatos.
- Reducción de costos en el reclutamiento y selección de recursos humanos.
- Incremento de la productividad al disminuir el periodo de vacancias.
- Acceso a una amplia base de datos curricular (más de 300 mil candidatos).
- Participación en Ferias virtuales de empleo.

Estadísticas

CONCEPTO	TOTAL
Solicitantes registrados	16,377
Visitas a vacantes de empleo	764,299
Número de personas postuladas	16,787
Colocados	2,968
Empresas registradas	327
Visitas a currículos	45,387

Cuadro No. 14

Fuente: Portal del empleo www.empleo.gob.mx, SNE Coahuila.

portaldempleo llama 01 800 841 2020
www.empleo.gob.mx

¿Qué empleo buscas? ¿Dónde? + de 257,000 ofertas de empleo

¿Necesitas ayuda?

¿Quejas y sugerencias?

Inicio de sesión

Para ingresar, necesitas crear una cuenta

Candidato Empresa

Correo electrónico: Escribe tu usuario

Contraseña:

¿Olvidaste tu contraseña?

Iniciar sesión

Cada día más ofertas y más candidatos ¡Regístrate!

16,377
candidatos
acordes
a tus ofertas
de empleo

unete a las
327
empresas
registradas

Con una inversión de
\$697,219.50
se atendió a **431**
personas repatriadas

431 personas repatriadas

MUNICIPIO RECEPTOR	REPATRIADOS
Acuña	260
Piedras Negras	116
Estado Receptor	55

Cuadro No.15 Fuente: SNE Coahuila.

Repatriados Trabajando

Abril a Junio del 2014

Beneficia a los connacionales Repatriados con recurso económico para la compra de boleto(s) para su traslado y retorno a su lugar de origen. Una vez en su lugar de origen, el Servicio Nacional de Empleo de su entidad, tiene el compromiso de entregarle un complemento económico y de igual forma ofrecerle todos los servicios de vinculación, así como las alternativas de capacitación vigentes.

Sistema Estatal de Empleo

Abril a Junio del 2014

Solicitantes y vacantes por unidad regional	UNIDAD REGIONAL	SOLICITANTES 2,992	VACANTES 2,389
	Saltillo	724	535
Torreón	924	865	
Monclova	723	565	
Piedras Negras	281	255	
Sabinas	262	110	
Acuña	78	59	

Cuadro No.16 Fuente: SNE Coahuila.

Este servicio opera por medio de reuniones periódicas entre representantes del Servicio Nacional de Empleo (SNE), de cámaras empresariales, de bolsas de trabajo públicas y privadas, de agencias de colocación, así como de instituciones educativas y de empresas que cuentan con vacantes de empleo.

El Servicio Nacional de Empleo Coahuila, por conducto de los Sistemas de Empleo Regionales, efectuó durante el trimestre 18 reuniones en las diversas Unidades Regionales, 6 reuniones por mes.

Talleres para Buscadores de Empleo

Abril a Junio del 2014

4,318 participantes en los 294 Talleres para Buscadores de Empleo por unidad regional y género

Los talleres tienen el propósito de incrementar la capacidad de las personas para que encuentren y conserven un empleo acorde a su perfil y expectativas, a través del conocimiento de técnicas y herramientas para la búsqueda de empleo.

GÉNERO	UNIDAD REGIONAL						TOTAL
	Saltillo	Torreón	Monclova	Piedras Negras	Sabinas	Acuña	
Masculino	619	564	400	449	229	226	2,487
Femenino	387	405	341	377	142	179	1,831
TOTAL	1,006	969	741	826	371	405	4,318

Cuadro No.17 Fuente: SNE Coahuila.

En el presente trimestre se llevaron a cabo 294 talleres: 63 en Saltillo, 63 en Torreón, 57 en Monclova, 57 en Piedras Negras, 27 en Sabinas y 27 en Acuña.

6 envíos de retorno

Movilidad Laboral Sector Agrícola

Abril a Junio del 2014

271 Jornaleros Agrícolas por empresa

EMPRESA	JORNALEROS ATENDIDOS		
	DESTINO	ORIGEN	TOTAL
Ganadera Vigo	Matamoros	Hidalgo	244
Parras Valley Tomatoes	Parras	Hidalgo	27

Cuadro No.18

Fuente: Sistema de Información del Programa de Apoyo al Empleo Web (SISPAEW), SNE Coahuila.

Este subprograma apoya económicamente a los beneficiarios en los traslados a otras entidades en las que se demanda mano de obra en el sector agrícola, específicamente en empresas agrícolas; identificadas por zona origen y zona destino.

Centro de Intermediación Laboral (CIL)

Abril a Junio del 2014

4,247 personas atendidas

Es un programa del Servicio Nacional del Empleo (SNE) que tiene como objetivo proporcionar herramientas de apoyo a las personas en su búsqueda y contacto con las oportunidades de empleo.

Los CIL ofrecen los siguientes servicios gratuitos:

- Acceso al Portal del Empleo (www.empleo.gob.mx)
- Consulta de otras bolsas electrónicas de trabajo locales
- Correo electrónico
- Acceso a servicios telefónicos locales y/o fax
- Servicios de impresión y fotocopiado
- Asesoría Técnica

En el trimestre Abril a Junio se registraron 4,247 solicitantes, otorgándoles 29 mil 163 servicios. De los solicitantes registrados 1,567 fueron de género femenino y 2,680 del masculino.

Solicitantes por experiencia laboral

EXPERIENCIA LABORAL	SOLICITANTES
Ninguna	340
6 meses a 1 año	664
1 a 2 años	723
2 a 3 años	515
3 años y más	1,980
No especificado	25
TOTAL	4,247

Cuadro No.19

Fuente: Centros de Intermediación Laboral del SNE Coahuila.

29,163 servicios prestados

SERVICIO	CANTIDAD
Impresión de currículas	8,498
Llamadas telefónicas	6,378
Copias	6,488
Elaboración de currículas	7,799

Cuadro No.20

Fuente: Centros de Intermediación Laboral del SNE Coahuila.

Ferias de Empleo

Abril a Junio del 2014

Las Ferias de Empleo tienen el propósito de que los buscadores de trabajo (desempleados y subempleados) entren en contacto directo, al mismo tiempo y en un mismo espacio físico, con varios oferentes de empleo que llevan a cabo procesos de reclutamiento y selección de personal.



Piedras Negras, Coah. Mayo 22 del 2014. Módulo de Atención a Buscadores de Empleo en Feria de Empleo para Jóvenes.

Ferias de Empleo Presenciales 2014

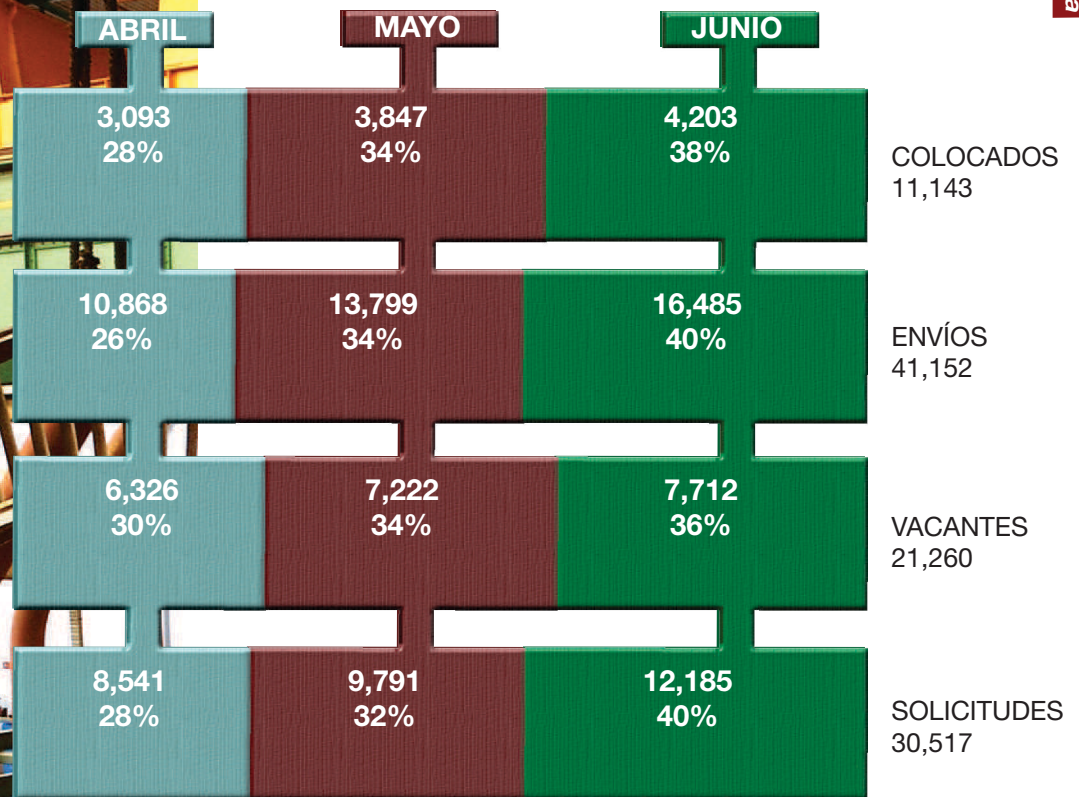
FECHA	LUGAR	DIRIGIDA A:	EMPRESAS 115	VACANTES 4,297	SOLICITANTES 4,188	COLOCADOS 1,962
Abril 8	Monclova	Abierta	29	1,363	1,360	488
Mayo 20	Matamoros	Jóvenes	11	385	456	228
Mayo 21	Monclova	Jóvenes	16	385	600	253
Mayo 21	Múzquiz	Jóvenes	12	342	206	153
Mayo 22	Piedras Negras	Jóvenes	14	530	462	291
Mayo 22	Saltillo	Jóvenes	33	1,292	1,104	549

Cuadro No.21 Fuente: SNE Coahuila.

Cobertura del SNE Coahuila

Abril a Junio del 2014

Solicitudes, vacantes, envíos y colocados por mes



Gráficas No.9, 10, 11 y 12

Fuente: Sistema Nacional de Empleo por Teléfono del SNE Coahuila.

Cobertura de vacantes 52.4%

Atención a buscadores de empleo 134.8%

Principal grupo ocupacional de las 21,260 vacantes captadas

GRUPO OCUPACIONAL	VACANTES
Trabajadores no calificados	10,466
Trabajadores de los servicios y vendedores de comercios y mercados	3,800
Operadores de instalaciones y máquinas y montadores	1,997
Técnicos y profesionistas de nivel medio	1,689
Empleados de oficina	1,528
Oficiales, operarios y artesanos de artes mecánicas y otros oficios	1,018
Profesionistas universitarios, científicos e intelectuales	639
Personal directivo de la administración pública y de empresas	108
Agricultores y trabajadores calificados agropecuarios y pesqueros	15

Cuadro No.22

Fuente: Sistema de Información del Servicio Nacional de Empleo (SISNE-WEB) del SNE Coahuila.

Solicitudes de Empleo

Abril a Junio del 2014

Comparativo de Solicitudes

Concepto	2013 21,379	2014 30,517
Por rango de edad		
15 a 19 años	2,118	1,952
20 a 29 años	9,284	11,900
30 a 39 años	5,928	9,353
40 a 59 años	3,921	6,874
60 ó más años	128	438
Por experiencia laboral		
Ninguna	3,210	2,772
6 meses a 1 año		9,550
1 a 2 años	5,174	10,009
2 a 3 años	2,416	4,282
3 años o más	3,124	3,904
Por género		
Masculino	12,976	18,524
Femenino	8,403	11,993
Por nivel de escolaridad		
Ningún estudio	26	52
Sabe leer y escribir	85	186
Primaria	1,546	2,835
Secundaria / Sec. Téc.	10,659	15,805
Carrera Comercial	556	760
Carrera Técnica	910	1,275
Profesional Técnico	296	416
Preparatoria / Vocacional	4,348	5,493
Técnico Superior Universitario	271	349
Profesional / Licenciatura	2,658	3,298
Maestría	23	44
Doctorado	1	4

**Incremento
del 42.7% en
solicitudes de empleo**

**39% de las
solicitudes
son de buscadores
de empleo
de entre 20 a 29
años de edad**

**61% de las
solicitudes
son de
hombres**

**El 33% tienen
experiencia laboral
de 1 a 2 años**

**En el 52% de las
solicitudes los
buscadores de empleo
tienen estudios de Secundaria
/ Secundaria Técnica**

Cuadro No.23, 24, 25 y 26

Fuente: Sistema de Información del Servicio Nacional de Empleo (SISNE-WEB) del SNE Coahuila.

Solicitudes por grupo ocupacional y género

GRUPO OCUPACIONAL	GÉNERO		TOTAL
	MASCULINO	FEMENINO	
9. Trabajadores no calificados	9,757	6,575	16,332
4. Empleados de oficina	1,459	2,092	3,551
5. Trabajadores de los servicios y vendedores de comercio y mercados	1,584	1,677	3,261
8. Operadores de instalaciones y máquinas y montadores	2,000	389	2,389
3. Técnicos y profesionistas de nivel medio	1,364	494	1,858
2. Profesionistas universitarios, científicos e intelectuales	903	612	1,515
7. Oficiales, operarios y artesanos de artes mecánicas y otros oficios	1,138	70	1,208
1. Personal directivo de la administración pública y de empresas	293	82	375
6. Agricultores y trabajadores calificados agropecuarios y pesqueros	26	2	28
TOTAL	18,524	11,993	30,517

Cuadro No.27 Fuente: Sistema de Información del Servicio Nacional de Empleo (SISNE-WEB) del SNE Coahuila.

- De las 578 personas que trabajan el 87% quiere cambiar de empleo
- De las 26,105 personas que no trabajan el:
 - 34% se retiraron voluntariamente
 - 21% se le terminó el contrato
 - 19% por ajuste de personal en sus empresas y
 - 26% por otros motivos

85% de las solicitudes captadas son de personas que **no tienen trabajo, el nunca han trabajado y el 2% trabajan.**

El 75% de los solicitantes tiene un tiempo de búsqueda de empleo de **1 a 2 semanas**

Solicitudes por tiempo de búsqueda de empleo según género

BÚSQUEDA DE EMPLEO	GÉNERO		TOTAL
	MASCULINO	FEMENINO	
1 a 2 semanas	13,815	9,101	22,916
3 a 4 semanas	511	369	880
5 a 6 semanas	605	384	989
7 a 8 semanas	497	255	752
9 ó más semanas	3,096	1,884	4,980
TOTAL	18,524	11,993	30,517

Cuadro No.28 Fuente: Sistema de Información del Servicio Nacional de Empleo (SISNE-WEB) del SNE Coahuila.

Demanda de Trabajadores

Abril a Junio del 2014

66% de las 21,260 vacantes son de género indistinto, 29% exclusivamente para hombres y 5% para mujeres

Comparativo de vacantes captadas 2013-2014

CONCEPTO	ABRIL A JUNIO		DIFERENCIA 6,166
	2013 15,094	2014 21,260	
GÉNERO			
Masculino	5,269	6,279	1,010
Femenino	976	1,042	66
Indistinto	8,849	13,939	5,090
RANGOS DE EDAD			
15 a 19 años	27	14	-13
20 a 29 años	2,990	4,074	1,084
30 a 39 años	11,582	16,406	4,824
40 a 59 años	491	766	275
60 ó más años	4	0	4
EXPERIENCIA LABORAL			
Ninguna	6,508	10,202	3,694
6 meses a 1 año	5,947	8,225	2,278
1 a 2 años	1,662	2,333	671
2 a 3 años	526	383	-143
3 años o más	451	117	-334
NIVEL DE ESCOLARIDAD			
Ningún estudio	26	115	89
Sabe leer y escribir	185	131	-54
Primaria	3,201	6,520	3,319
Secundaria / Secundaria Técnica	7,683	11,182	3,499
Carrera Comercial	117	148	31
Carrera Técnica	750	734	-16
Profesional Técnico	106	34	-72
Preparatoria	1,677	1,688	11
Técnico Superior Universitario	11	15	4
Licenciatura	1,337	693	-644
Maestría	1	0	1

Cuadro No.29 Fuente: Sistema de Información del Servicio Nacional de Empleo (SISNE-WEB) del SNE Coahuila.

75% de las vacantes son originadas por reposición de personal

14% por puestos de nueva creación, 5% por ser empresa nueva y 6% por otras causas

Principales indicadores de ocupación y empleo

Población Económicamente Activa (PEA), ocupada y desocupada en el trimestre a nivel nacional y estatal



PEA	ENERO A MARZO		VARIACIÓN	
	2013	2014	ABSOLUTA	%
NACIONAL	51'061,902	51'790,637	728,735	1.43
Ocupada	48'564,992	49'305,839	740,847	1.53
Desocupada	2'496,910	2'484,798	-12,112	-0.49
COAHUILA	1'280,291	1'280,816	525	0.04
Ocupada	1'209,674	1'201,181	-8,493	-0.70
Desocupada	70,617	79,635	9,018	12.77

Cuadro No.30

Fuente: Encuesta Nacional de Ocupación y Empleo (ENOE), INEGI 2014

Trabajadores asegurados registrados a nivel nacional, estatal 2013 y 2014



ASEGURADOS	ABRIL - JUNIO		VARIACIÓN 2013-2014	
	2013	2014	ABSOLUTA	RELATIVA
NACIONAL				
Abril	16'347,973	16'837,367	489,394	2.99
Mayo	16'354,902	16'885,220	530,318	3.24
Junio	16'357,421	16'928,515	571,094	3.49
COAHUILA				
Abril	640,233	655,234	15,001	2.34
Mayo	638,693	659,656	20,963	3.28
Junio	638,270	662,075	23,805	3.73

Cuadro No.31

Fuente: STPS con datos del IMSS

Coahuila 1er lugar en el ranking nacional con menor tasa de empleo informal



Según datos de la Encuesta Nacional de Ocupación y Empleo (ENOE) del INEGI para el primer trimestre del 2014, Coahuila alcanzó un récord histórico con menor tasa de informalidad laboral en por lo menos, los últimos nueve años.

En Coahuila alcanzamos la menor tasa de informalidad de un **36.9%**

con esta cifra la entidad se posicionó
en el primer lugar
en el ranking nacional
con menor tasa de empleo informal.



Solo 37 por cada 100 ocupados son informales en Coahuila, mientras que para el promedio de los estados son 58 por cada 100 trabajadores que se encuentran fuera de la seguridad social y suman alrededor de 20 millones de personas en el país.

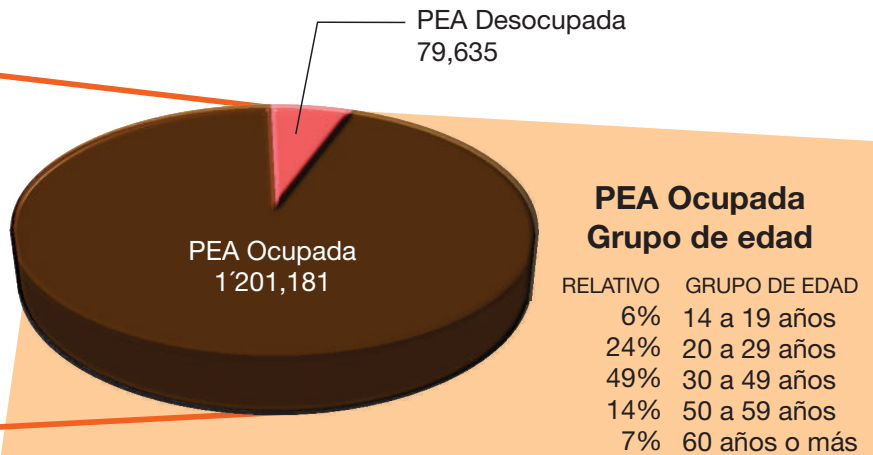
Población Económicamente Activa Coahuila

Enero a Marzo del 2014



Información laboral de Coahuila

Población Total 2'912,401



Gráfica No.13, 14 y cuadros No.32, 33 y 34
Fuente: Encuesta Nacional de Ocupación y Empleo (ENOE), INEGI 2014

El 63% de la PEA son hombres y el 37% mujeres

PEA Ocupada Nivel de Educación

RELATIVO	EDUCACIÓN
1.46%	Sin instrucción
21.10%	Primaria
57.05%	Secundaria y media superior
20.39%	Superior

Cuadro No.34

Nivel de ingreso de la PEA Ocupada

RELATIVO	INGRESO
3.39%	No recibe ingresos
7.45%	Menos de 1 salario mínimo
21.18%	De 1 a 2 salarios mínimos
49.04%	Más de 2 a 5 salarios mínimos
8.44%	Más de 5 a 10 salarios mínimos
2.93%	Más de 10 salarios mínimos
7.57%	No especificado

Cuadro No.33

Ferias de Empleo

Abril a Junio del 2014

Las Ferias de Empleo se han concebido como eventos de vinculación directa y masiva para atender la demanda de los buscadores de empleo y del sector empresarial.

Estos eventos reducen los tiempos y costos de los procesos de reclutamiento y selección de las empresas participantes.

se realizaron **5 Ferias de Empleo** dirigidas a **Jóvenes** y una abierta



Monclova, Coah. Mayo 21 del 2014.



Matamoros, Coah. Mayo 20 del 2014.



Monclova, Coah. Abril 8 del 2014.



Múzquiz, Coah. Mayo 21 del 2014.



Piedras Negras, Coah. Mayo 22 del 2014.



Saltillo, Coah. Mayo 22 del 2014.

Participación del SNE Coahuila en evento de Mazapil, Zacatecas

Abril a Junio del 2014

El Servicio Nacional de Empleo (SNE) Coahuila atendió la invitación del Gobierno del estado de Zacatecas para participar en la Feria de Empleo Mazapil 2014, con la finalidad de promover vacantes de diversas empresas de Saltillo Coahuila y además con el propósito de dar a conocer el subprograma Movilidad Laboral Interna Sector Industrial y de Servicios entre los buscadores de empleo que asistieron al evento, el cual se llevó a cabo el pasado 29 de mayo del presente año.



Mazapil, Zac. Mayo 29 del 2014. Módulo del SNE Coahuila.

Diagnóstico de Trabajo doméstico en Coahuila

El trabajo doméstico suele ser, infravalorado, tiene alto grado de informalidad, bajas remuneraciones, gran inestabilidad, escasa cobertura de seguridad social y un marco jurídico que les extiende los mismos beneficios que a los trabajadores en general.

Para el Gobierno de Coahuila la atención de esta problemática constituye un deber, por ello se propone iniciar una campaña de sensibilización para la seguridad social de trabajadores del hogar, con el objetivo de exhortar a los empleadores a incorporar voluntariamente a sus empleados al seguro social y de esta forma reducir las situaciones desfavorables que viven.

Al corte de junio de 2014 el IMSS reportó 153 trabajadores domésticos asegurados. Es decir, 3 de cada mil están inscritos.

Tres de cada 100 trabajadores domésticos tienen acceso a instituciones de salud, 11 de cada 100 empleados domésticos hombres, tiene acceso a instituciones de salud, de las mujeres son 2 de cada 100

4 de cada 10 ocupados en esta actividad cumplen jornadas de 35 horas o más a la semana

6 de cada 10 empleados domésticos han cursado hasta la primaria

7 de cada 10 trabajadores domésticos reciben 2 salarios mínimos o menos

SNE Coahuila directorio

Dirección General

SERVICIO NACIONAL DE EMPLEO COAHUILA

Calle Carlos Abedrop Dávila No.2610,
Centro Metropolitano Coahuila
C.P. 25022, Saltillo, Coahuila.
Tels. y Fax (844) 412-56-76, 410-52-49,
410-33-62, 412-03-25, 414-21-00 y 412-66-02
seecoah_director@stps.gob.mx
seecoah_administrativo@stps.gob.mx
seecoah_becas@stps.gob.mx
ieecoah_coordvinculacion@stps.gob.mx

Coordinaciones

Unidad Regional Saltillo - Región Sureste

Victoria No.608 Poniente planta baja,
Col. Zona Centro, C.P.25000
Tels. (844) 410-34-22, 410-34-50, 412-71-88, 412-89-85
y 412-96-56
uccoah_contraloria1@stps.gob.mx

Unidad Regional Torreón - Región Laguna

Zaragoza No.148 Bis Sur, Col. Zona Centro, C.P.27000
Tels. (871) 712-27-60, 712-78-65, 711-15-81
y 711-15-82
seetorreon_vinculacion@stps.gob.mx

Unidad Regional Monclova - Región Centro-Desierto

Boulevard Benito Juárez No.717 y 719, Esq. Vía Apia,
Col. Roma, Frontera, Coahuila, C.P.25710
Tels. (866) 633-88-18, 633-39-39, 632-32-55 y 648-15-86
seemonclova_infor@stps.gob.mx

Unidad Regional Piedras Negras - Región Norte

Adolfo López Mateos No.1011, Col. Roma,
Piedras Negras, Coahuila, C.P.26025
Tels. (878) 782-38-58, 782-38-96 y 782-25-31
seecoah_admvo@stps.gob.mx

Unidad Regional Sabinas - Región Carbonífera

Lamadrid No.289 Oriente, Col. Zona Centro,
C.P.26700, Tel. (861) 612-06-29
ieesabinas@hotmail.com

Unidad Regional Acuña - Región Norte 1

Guerrero y Galeana No.357 Oriente, Col. Zona Centro,
Acuña, Coahuila, C.P.26200, Tel. (877) 888-04-71
institutoee@hotmail.com



<http://www.stps.gob.mx>
www.empleo.gob.mx
www.coahuila.gob.mx/sne
www.observatoriolaboral.gob.mx

twitter



@empleogob_mx

@snecoahuila

@setra_coah



Secretaria del Trabajo de Coahuila de Zaragoza

em@il snecoahuila@gmail.com
secretariadeltrabajooficial@gmail.com

Este Programa es público, ajeno a cualquier partido político.

Queda prohibido el uso para fines distintos a los establecidos en el programa. "Empleo y Capacitación"
se terminó de elaborar en Julio del 2014, en la Ciudad de Saltillo, Coahuila, México.

Sr. Empresario Coahuilense

¿Requiere publicar sus vacantes?



¡nuestros servicios son gratuitos!

Servicio Nacional de Empleo el mejor canal de comunicación entre usted y sus futuros empleados

portaldempleo
www.empleo.gob.mx

llama 01 800 841 2020
Horario de atención: Lunes a Domingo las 24 hrs.

em@il
snecoahuila@gmail.com
secretariadeltrabajooficial@gmail.com

A través del Portal del Empleo podrá tener acceso a la red de empleo más grande de la República Mexicana

Se puede enterar de eventos en los que puede participar para ofertar sus puestos de trabajo y conseguir mano de obra calificada.

twitter
@empleogob_mx
@snecoahuila
@setra_coah

e y manténgase al tanto de las últimas notificaciones que tenemos para usted.

http:// www.stps.gob.mx
www.empleo.gob.mx
www.coahuila.gob.mx/sne
www.observatoriolaboral.gob.mx

secretariadeltrabajodecoahuiladezaragoza



STPS
SECRETARÍA DEL TRABAJO
Y PREVISIÓN SOCIAL



COAHUILA
SNE
SERVICIO NACIONAL
DE EMPLEO



Gobierno de
Coahuila

Una nueva forma
de gobernar

SETRA
Secretaría del Trabajo