




Empleo y Capacitación COAHUILA

“REVISTA INFORMATIVA DEL SERVICIO NACIONAL DE EMPLEO,
AÑO XXI N°2, JULIO A SEPTIEMBRE DEL 2015”.



“Este Programa es público, ajeno a cualquier partido político. Queda prohibido el uso para fines distintos a los establecidos en el programa”.



www.stps.gob.mx

www.empleo.gob.mx

www.coahuila.gob.mx/sne

Presentación

En la presente edición se plasma información de los diferentes programas y subprogramas que opera el Servicio Nacional de Empleo de Coahuila, correspondientes al tercer trimestre de este año.

En la sección "Acciones de Capacitación para el Trabajo" se dan a conocer los cursos concluidos del tercer trimestre de las diversas modalidades.

En Vinculación y Movilidad Laboral se informa sobre los diferentes programas que coadyuvan a que los Empleadores y Buscadores cubran sus necesidades y oportunidades de trabajo respectivamente.

Observatorio del Mercado de trabajo en este apartado podemos ver el comportamiento de oferta y demanda de la mano de obra, los principales indicadores de ocupación y empleo, así como datos de la Población Económicamente Activa.

Por último, en la sección Información General, damos a conocer los resultados de las ocho Ferias de Empleo realizadas en los diferentes Municipios del Estado.

El impulso a la economía de Coahuila de Zaragoza va de la mano con las estrategias y políticas nacionales y las tendencias mundiales.

En Coahuila se fomenta la competitividad, las alianzas estratégicas con el sector privado y social en diversas actividades productivas, mediante acuerdos institucionales con los diferentes órdenes de gobierno e instituciones educativas y de investigación. Además se fomenta la participación activa de la población y de los agentes económicos a través de Consejos para la Competitividad, que permitan establecer prioridades de atención, de evaluación y seguimiento, con transparencia y colaboración interdisciplinaria.

Todo esto coadyuva en el aprovechamiento de actividades productivas que generen fuentes de empleo e ingresos para el beneficio de los coahuilenses.

En esta administración estatal a la fecha se han generado 110,000 empleos formales.

En Portada: Entrega de Vale por apoyo en equipamiento para proyecto productivo, a cargo del Gobernador del Estado de Coahuila y la Secretaria del Trabajo de Coahuila.

Índice

2 Presentación

3 Acciones de Capacitación para el Trabajo

- 3 Becas de Capacitación para el Trabajo (BECATE)
- 4 Capacitación Mixta
- 5 Vales de Capacitación
 - Capacitación en la Práctica Laboral
- 7 Capacitación para el Autoempleo

8 Vinculación y Movilidad Laboral

- 8 Movilidad Laboral Interna Sector Industrial y de Servicios
 - Movilidad Laboral Sector Agrícola
 - Repatriados Trabajando (REDES)
- 9 Programa de Trabajadores Agrícolas Temporales México-Canadá (PTAT)
 - Abriendo Espacios
- 10 Periódico quincenal "Ofertas de Empleo"
- 11 Sistema Estatal de Empleo (SIEE)
 - Talleres para Buscadores de Empleo (TBE)
 - Ferias de Empleo
- 12 Centro de Intermediación Laboral (CIL)
 - Fomento al Autoempleo
- 13 SNE por Teléfono
 - Portal del Empleo
- 14 Bolsa de Trabajo

15 Observatorio del Mercado de Trabajo

- 15 Cobertura del SNE Coahuila
- 16 Solicitudes de Empleo
- 18 Demanda de Trabajadores
 - Relación entre oferta y demanda, PEA Nacional y Estatal,
- 19 PEA de Coahuila
 - Principales indicadores de ocupación y empleo

20 Información General

- 20 Entrega de Actas de propiedad de proyectos productivos
 - Entrega de Proyectos productivos en Sierra Mojada
 - Ferias de Empleo
- 21 3ra. Feria Nacional de Empleo para personas con discapacidad y adultos mayores

22 Glosario de Servicios y Programas del SNE, Colofón

Directorio



Rubén Moreira Valdez, Gobernador Constitucional del Estado

Norma Leticia González Córdova, Secretaria del Trabajo

Nazira Zogbi Castro, Subsecretaria de Empleo y Productividad en el Trabajo, Titular del SNE Coahuila.

Edición y Diseño

- | | |
|--|--|
| Mariano de J. Reyna Aguirre | Director de Vinculación Laboral |
| Tomás Márquez Cárdenas | Responsable de la Revista Informativa |
| Mónica Rendón Rodríguez | Elaboración y Diseño |
| Mario E. Garibay Calderón | Colaborador |

web

- www.empleo.gob.mx
- www.stps.gob.mx
- www.coahuila.gob.mx/sne

twitter

- @empleogob_mx
- @snecoahuila
- @setra_coah

e-mail:

- seecoah@stps.gob.mx

facebook

Secretaria del Trabajo de Coahuila de Zaragoza

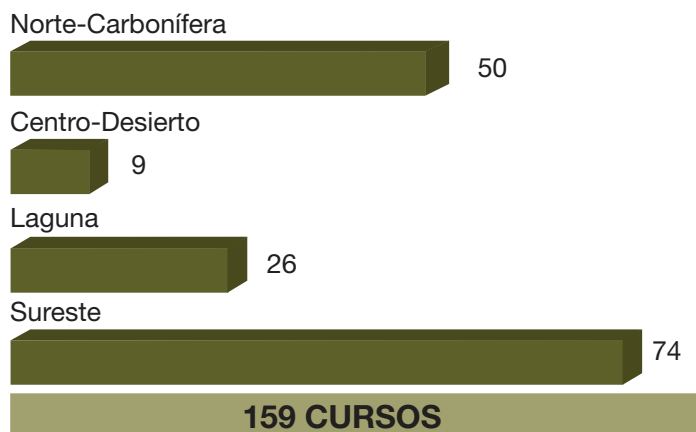
Servicio Nacional de Empleo Coahuila Dirección General

Calle Carlos Abedrop Dávila No.2610, Centro Metropolitano Coahuila, C.P. 25022, Saltillo Coahuila, México
 Conmutador/Fax (844) 412-5676, 412-0325, 410-5249 y 414-2100

Becas de Capacitación para el Trabajo (BECATE)

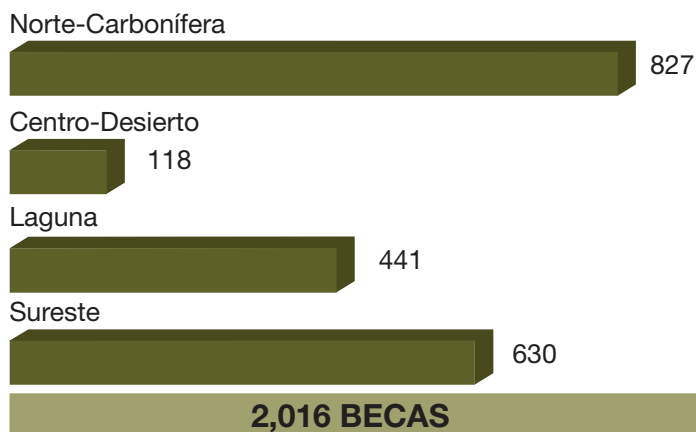
Julio a Septiembre del 2015

Cursos concluidos por región



Gráfica No.1
Fuente: Sistema de Información del Programa de Apoyo al Empleo Web (SISPAEW), SNE Coahuila.

Becas autorizadas por región



Gráfica No.2
Fuente: Sistema de Información del Programa de Apoyo al Empleo Web (SISPAEW), SNE Coahuila.

Acciones de capacitación en cursos concluidos por modalidad y municipio

REGIÓN / MUNICIPIO	CAPACITACIÓN MIXTA		CAPACITACIÓN EN LA PRÁCTICA LABORAL		CAPACITACIÓN AUTOEMPLEO		VALES DE CAPACITACIÓN		TOTAL	
	CURSOS	BECAS	CURSOS	BECAS	CURSOS	BECAS	CURSOS	BECAS	CURSOS	BECAS
Sureste	62	403	4	62	8	165	0	0	74	630
Arteaga	3	45							3	45
General Cepeda					2	40			2	40
Ramos Arizpe	38	172							38	172
Saltillo	21	186	4	62	6	125			31	373
Laguna	21	342	0	0	5	99	0	0	26	441
Fco. I. Madero	3	53			3	60			6	113
San Pedro	8	193							8	193
Torreón	10	96							10	96
Viesca					2	39			2	39
Centro-Desierto	4	23	1	15	4	80	0	0	9	118
Castaños					2	40			2	40
Frontera	4	23							4	23
Monclova			1	15	2	40			3	55
Norte-Carbonífera	23	330	11	180	13	258	3	59	50	827
Acuña			5	75	3	58	2	40	10	173
Allende					1	20			1	20
Piedras Negras	20	250	3	45	3	60			26	355
Progreso					3	60			3	60
Sabinas	3	80	3	60			1	19	7	159
San Juan de Sabinas					1	20			1	20
Villa Unión					1	20			1	20
Zaragoza					1	20			1	20
TOTAL	110	1,098	16	257	30	602	3	59	159	2,016

Cuadro No.1 Fuente: Sistema de Información del Programa de Apoyo al Empleo Web (SISPAEW), SNE Coahuila.

Capacitación Mixta

Julio a Septiembre del 2015

Buscadores de empleo egresados y colocados por especialidad y género en cursos concluidos

ESPECIALIDAD	CURSOS CONCLUIDOS	INSCRITOS			EGRESADOS			COLOCADOS		
		H	M	T	H	M	T	H	M	T
Almacenista	3	7	0	7	6	0	6	3	0	3
Atención a clientes y piso	19	56	47	103	28	23	51	28	23	51
Ayudante general	2	5	0	5	1	0	1	0	0	0
Cajero	5	3	17	20	0	9	9	0	9	9
Guardia de seguridad	3	3	0	3	1	0	1	1	0	1
Inspector de calidad	4	3	3	6	2	1	3	1	1	2
Manejo de alimentos	5	18	14	32	18	13	31	13	13	26
Montacarguista	1	7	0	7	3	0	3	2	0	2
Operador de máquina de coser	19	191	199	390	178	179	357	172	168	340
Operario de producción	44	297	214	511	200	164	364	186	154	340
Panadería	1	1	0	1	0	0	0	0	0	0
Soldadura	2	11	0	11	3	0	3	3	0	3
Tablajero	2	1	1	2	1	0	1	0	0	0
TOTAL	110	603	495	1,098	441	389	830	409	368	777

H = Hombres M = Mujeres T = Total

Cuadro No.2 Fuente: Sistema de Información del Programa de Apoyo al Empleo Web (SISPAEW), SNE Coahuila.

55% de los becarios inscritos son de género masculino y 45% femenino

Inscritos y colocados en acciones de capacitación por empresa en cursos concluidos

EMPRESA	CURSOS CONCLUIDOS	EGRESADOS			COLOCADOS		
		H	M	T	H	M	T
ARAMARK Monclova Manufacturing de México	8	89	85	174	87	85	172
Capital Humano Laguna	7	45	54	99	45	54	99
Eleven México	11	22	13	35	22	13	35
Fujikura Resource México	20	95	122	217	89	113	202
Grupo Comercial ALCO	1	1	3	4	1	3	4
GST Manufacturas de México	3	23	6	29	23	6	29
IACNA México Service Company	1	0	4	4	0	4	4
JAROPAMEX	3	43	37	80	38	26	64
Johnson Controls Servicios	9	43	17	60	39	17	56
Martin REA Internacional de México	17	47	16	63	38	15	53
Operadora MERCO	18	6	17	23	6	17	23
Servicios Ejecutivos de Tiendas	6	20	15	35	15	15	30
Trinity Industries de México	4	6	0	6	6	0	6
ULINC Staffing de México	2	1	0	1	0	0	0
TOTAL	110	441	389	830	409	368	777

H = Hombres M = Mujeres T = Total

Cuadro No.3 Fuente: Sistema de Información del Programa de Apoyo al Empleo Web (SISPAEW), SNE Coahuila.

El 94% de los egresados fueron contratados

Vales de Capacitación Julio a Septiembre del 2015

Becarios inscritos, egresados y colocados por plantel, especialidad y género en cursos concluidos

PLANTEL / ESPECIALIDAD	CURSOS CONCLUIDOS	INSCRITOS			EGRESADOS			COLOCADOS		
		H	M	T	H	M	T	H	M	T
ITESRC										
Autocad	1	15	4	19	13	3	16	3	0	3
CECATI No.197										
Aire acondicionado y refrigeración	1	18	2	20	15	2	17	8	2	10
Auxiliar de informática	1	4	16	20	4	13	17	3	10	13
TOTAL	3	37	22	59	32	18	50	14	12	26

H = Hombres M = Mujeres T = Total

Cuadro No.4 Fuente: Sistema de Información del Programa de Apoyo al Empleo Web (SISPAEW), SNE Coahuila.

Capacitación en la Práctica Laboral Julio a Septiembre del 2015

Becarios inscritos, egresados y colocados por especialidad y género en cursos concluidos

ESPECIALIDAD	CURSOS CONCLUIDOS	BECAS AUTORIZADAS	INSCRITOS			EGRESADOS			COLOCADOS		
			H	M	T	H	M	T	H	M	T
Aire acondicionado y refrigeración	1	15	15	0	15	13	0	13	10	0	10
Asistente educativo	1	15	0	15	15	0	11	11	0	6	6
Auxiliar administrativo	5	77	20	57	77	17	50	67	12	30	42
Ayudante general	6	105	39	66	105	36	60	96	24	39	63
Capturista de datos	1	15	9	6	15	9	5	14	6	4	10
Cultura de belleza	1	15	0	15	15	0	13	13	0	11	11
Empleado de piso	1	15	7	8	15	7	8	15	4	4	8
TOTAL	16	257	90	167	257	82	147	229	56	94	150

H = Hombres M = Mujeres T = Total

Cuadro No.5 Fuente: Sistema de Información del Programa de Apoyo al Empleo Web (SISPAEW), SNE Coahuila.



66% de los egresados fueron contratados

Curso de Asistente educativo.

Capacitación para el Autoempleo

Julio a Septiembre del 2015



Curso de Elaboración de escobas y trapeadores.

Curso de Repostería.

Becarios inscritos, egresados y autoempleados por especialidad en cursos concluidos

ESPECIALIDAD	BECAS AUTORIZADAS	BECARIOS		
		INSCRITOS	EGRESADOS	AUTOEMPLEADOS
Carpintería	20	20	20	18
Cocina	20	20	20	19
Corte y confección	80	80	78	72
Dulces regionales	79	79	76	59
Elaboración de escobas y trapeadores	20	20	20	18
Elaboración de productos de higiene y para el hogar	20	20	20	8
Embutidos	20	20	20	16
Formación de emprendedores	40	40	35	35
Panadería	180	180	178	140
Panadería y repostería	20	20	19	6
Repostería	63	63	62	54
Talabartería	40	40	35	31
TOTAL	602	602	583	476

Cuadro No.6

Fuente: Sistema de Información del Programa de Apoyo al Empleo Web (SISPAEW), SNE Coahuila.



Curso de Talabartería.





Curso de Elaboración de productos de higiene y para el hogar.



Curso de Corte y confección.



Curso de Panadería.

82% de los egresados se autoemplearon

Cursos autorizados y becarios inscritos, egresados y autoempleados por plantel en cursos concluidos

PLANTEL Y/O INSTITUCIÓN	CURSOS CONCLUIDOS	INSCRITOS			EGRESADOS			AUTOEMPLEADOS		
		H	M	T	H	M	T	H	M	T
DIF Coahuila Región Carbonífera	2	10	30	40	10	30	40	3	14	17
DIF Coahuila Región Centro	2	5	35	40	5	35	40	5	35	40
DIF Coahuila Región Norte Acuña	3	9	49	58	9	46	55	8	45	53
DIF Coahuila Torreón	1	0	20	20	0	20	20	0	16	16
DIF Municipal Allende	1	12	8	20	12	8	20	11	7	18
DIF Municipal Castaños	2	0	40	40	0	38	38	0	38	38
DIF Municipal Progreso	1	1	19	20	1	18	19	0	6	6
DIF Municipal San Juan de Sabinas	1	0	20	20	0	17	17	0	6	6
DIF Piedras Negras	3	12	48	60	12	48	60	12	40	52
Dirección de Voluntariado	4	2	83	85	2	81	83	2	63	65
Fundación PROEMPLEO	2	0	40	40	0	35	35	0	35	35
ICATEC Saltillo	2	1	39	40	1	39	40	1	28	29
ICATEC Torreón	4	0	79	79	0	76	76	0	63	63
Municipio de Villa Unión	1	0	20	20	0	20	20	0	18	18
Municipio de Zaragoza	1	13	7	20	13	7	20	13	7	20
TOTAL	30	65	537	602	65	518	583	55	421	476

H = Hombres M = Mujeres T = Total

Cuadro No.7 Fuente: Sistema de Información del Programa de Apoyo al Empleo Web (SISPAEW), SNE Coahuila.

Movilidad Laboral

Interna Sector Industrial y de Servicios

Julio a Septiembre del 2015

De Agosto a Septiembre de este año se beneficiaron 51 personas con una inversión de \$53,258.40 pesos.

Movilidad Laboral

Sector Agrícola

Julio a Septiembre del 2015

178 Jornaleros Agrícolas atendidos

EMPRESA	JORNALEROS ATENDIDOS		
	ORIGEN	DESTINO	TOTAL
AGRH	Matamoros, Coah.	Sinaloa	37
AGRODESA	Hidalgo	Fco. I. Madero, Coah.	14
Ganadera Vigo, S.A. de C.V.	Hidalgo	Matamoros, Coah.	118
Parras Valley Tomatoes	Hidalgo	Parras, Coah.	9

Cuadro No.8

Fuente: Sistema de Información del Programa de Apoyo al Empleo Web (SISPAEW), SNE Coahuila.

37 jornaleros agrícolas de Coahuila cubren vacante en Sinaloa

Repatriados

Trabajando

Julio a Septiembre del 2015

Con una inversión de **\$716,461.60** se atendió a **457** personas repatriadas



457 personas repatriadas

MUNICIPIO RECEPTOR	REPATRIADOS
Acuña	313
Piedras Negras	139
Estado Receptor	5

Cuadro No.9 Fuente: SNE Coahuila.

Programa de **Trabajadores Agrícolas** Temporales México-Canadá (PTAT)

Provincias a donde fueron enviados

PROVINCIA	ENVIADOS
Alberta	2
Columbia Británica	7
Isla Príncipe Eduardo	3
Manitoba	1
Nueva Escocia	3
Ontario	19
Québec	12

Cuadro No.10 Fuente: SNE Coahuila.


Julio a Septiembre del 2015

De 47 agrícolas enviados en el presente trimestre 46 son subsecuentes

47 enviados a Canadá por región y municipio

REGIÓN Y MUNICIPIO	ENVIADOS
Sureste:	17
Arteaga	1
General Cepeda	2
Parras	2
Saltillo	12
Laguna:	30
Fco. I. Madero	6
Matamoros	10
San Pedro	7
Torreón	2
Viesca	5

Cuadro No.11 Fuente: SNE Coahuila.



Abriendo Espacios

Julio a Septiembre del 2015



Curso de Elaboración de escobas y trapeadores de la modalidad de Autoempleo dirigido a personas con algún tipo de discapacidad y adultos mayores

1,544 adultos mayores y personas con discapacidad atendidos y 488 colocados según género

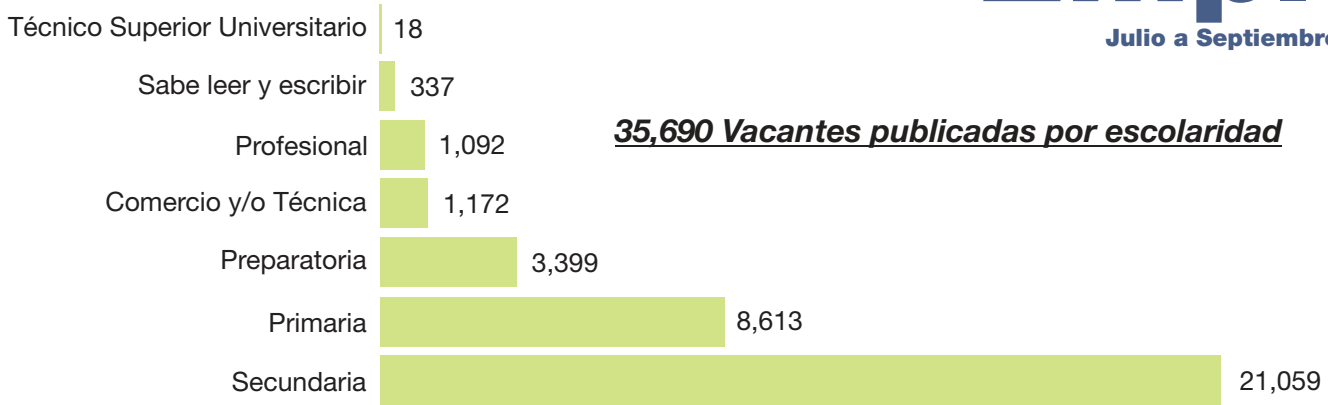
BOLSA DE TRABAJO	JULIO		AGOSTO		SEPTIEMBRE	
	H	M	H	M	H	M
783 Personas con discapacidad	317	105	101	46	127	87
267 Colocados	108	37	28	13	47	34
761 Adultos mayores	232	85	80	88	157	119
221 Colocados	58	29	20	21	56	37

Cuadro No.12 Fuente: SNE Coahuila.



Periódico quincenal **Ofertas de Empleo**

Julio a Septiembre del 2015



Gráfica No.3 Fuente: Periódico quincenal "Ofertas de Empleo" del SNE Coahuila.

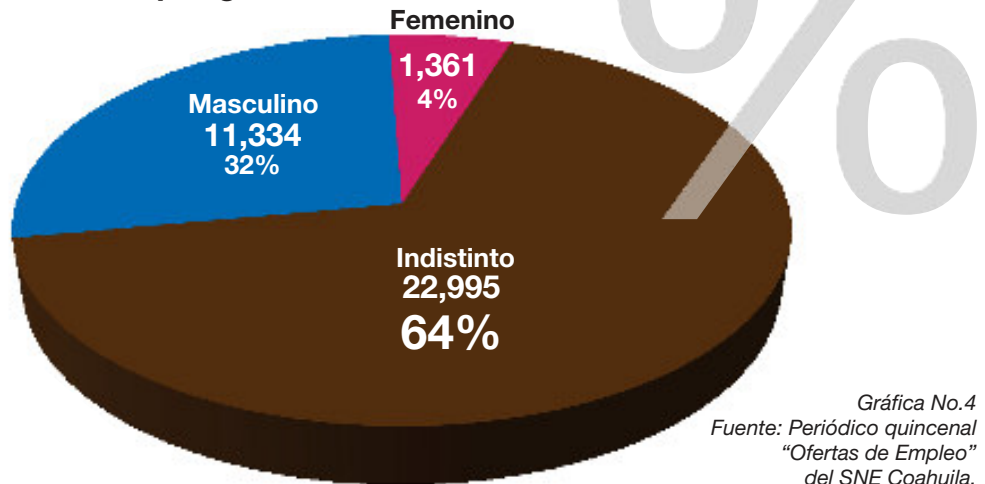
Vacantes por experiencia laboral requerida

EXPERIENCIA	VACANTES
Ninguna	16,000
6 meses a 1 año	13,435
1 a 2 años	5,032
2 a 3 años	839
3 a 4 años	266
4 a 5 años	47
5 años o más	71

Cuadro No.13

Fuente: Periódico quincenal "Ofertas de Empleo" del SNE Coahuila.

Vacantes por género



Gráfica No.4 Fuente: Periódico quincenal "Ofertas de Empleo" del SNE Coahuila.

Vacantes publicadas por municipio

MUNICIPIO	VACANTES	MUNICIPIO	VACANTES
Acuña	132	Ramos Arizpe	1,869
Arteaga	180	Sabinas	614
Castaños	20	Saltillo	13,527
Fco. I. Madero	12	Sierra Mojada	2
Frontera	682	San Pedro	1
Gómez Palacio	958	Tlahualilo	24
Matamoros	3	Torreón	10,267
Monclova	1,269	Zacatecas	54
Piedras Negras	6,076		

Cuadro No.14 Fuente: Periódico quincenal "Ofertas de Empleo" del SNE Coahuila.

Se distribuyeron
49,116
periódicos de
Ofertas de Empleo
en 6 ediciones

Sistema Estatal de Empleo

Julio a Septiembre del 2015

Solicitantes y vacantes por unidad regional

UNIDAD REGIONAL	SOLICITANTES	VACANTES
	4,090	3,428
Saltillo	674	698
Torreón	1,694	1,565
Monclova	574	395
Piedras Negras	328	370
Sabinas	688	268
Acuña	132	132

Cuadro No.15 Fuente: SNE Coahuila.



Impartición de Reunión del Sistema Estatal de Empleo en la ciudad de Sabinas, Coahuila.

Talleres para Buscadores de Empleo

Julio a Septiembre del 2015

5,186 participantes en los 312 Talleres para Buscadores de Empleo por unidad regional

UNIDAD REGIONAL	PARTICIPANTES
Saltillo	1,098
Torreón	1,112
Monclova	998
Piedras Negras	1,000
Sabinas	487
Acuña	491
TOTAL	5,186

Cuadro No.16 Fuente: SNE Coahuila.

En el presente trimestre se llevaron a cabo 312 talleres: 66 en Saltillo, 66 en Torreón, 60 en Monclova, 60 en Piedras Negras, 30 en Sabinas y 30 en Acuña.

De los 5,186 participantes el 61% son hombres y el 39% mujeres.



Impartición de Taller para buscadores de empleo en la ciudad de Monclova, Coahuila.

Ferias de Empleo

Julio a Septiembre del 2015

Ferias de Empleo Presenciales 2015

LUGAR / FECHA	DIRIGIDA A:	EMPRESAS 185	VACANTES 5,856	SOLICITANTES 7,305	COLOCADOS 1,860
Monclova, Julio 14	Abierta	30	871	1,086	521
Piedras Negras, Julio 16	Abierta	17	652	647	300
Acuña, Agosto 12	Abierta	13	563	310	168
Saltillo, Agosto 20	Personas con discapacidad y adultos mayores	19	350	424	64
Torreón, Agosto 27	Personas con discapacidad y adultos mayores	14	355	375	150
Múzquiz, Septiembre 9	Abierta	14	375	361	102
Saltillo, Septiembre 10	Jóvenes	45	1,529	1,726	552
Torreón, Septiembre 22	Jóvenes	33	1,161	2,376	3

Cuadro No.17 Fuente: SNE Coahuila.

Centro de Intermediación Laboral (CIL)

Julio a Septiembre del 2015

En el trimestre se registraron 5,822 solicitantes, otorgándoles 17 mil 102 servicios. De los solicitantes registrados 3,820 fueron de género masculino y 2,002 del femenino.

5,822 solicitantes por experiencia laboral

EXPERIENCIA LABORAL	SOLICITANTES
Ninguna	574
6 meses a 1 año	1,052
1 a 2 años	994
2 a 3 años	751
3 a 4 años	501
4 a 5 años	369
Más de 5 años	1,544
No es requisito	26
No especificado	11

Cuadro No.18

Fuente: Centros de Intermediación Laboral del SNE Coahuila.

Fomento al Autoempleo

Julio a Septiembre del 2015

17,102 servicios prestados

SERVICIO	CANTIDAD
Elaboración de currículas	5,255
Impresión de currículas	4,588
Llamadas telefónicas	4,244
Copias	3,015

Cuadro No.19

Fuente: Centros de Intermediación Laboral del SNE Coahuila.




Proyecto de Preparación de alimentos



Proyecto de Carpintería.



Proyecto de Taller automotriz.



Proyecto de Estética.

41 Proyectos entregados por giro

MUNICIPIO	PROYECTOS	BENEFICIARIOS
Acuña	4	5
Castaños	2	4
Cuatrociénegas	1	2
Fco. I. Madero	3	5
Monclova	1	2
Nava	1	1
Piedras Negras	7	10
Sabinas	3	3
Sacramento	2	3
Saltillo	7	10
Sierra Mojada	4	7
Torreón	6	8
TOTAL	41	60

Cuadro No.20

Fuente: Sistema de Información del PAE Web (SISPAEW), SNE Coahuila.

GIRO DEL PROYECTO	PROYECTOS	BENEFICIARIOS
Apicultura	3	3
Barbería	1	1
Blockera	1	1
Carpintería	4	6
Climas	1	1
Costura	1	1
Diseño gráfico	1	1
Embutidos	2	4
Estética	4	4
Herrería	3	3
Hojalatería	1	2
Pastelería	3	5
Preparación de alimentos	10	18
Taller automotriz	1	1
Tortillas de harina	2	3
Vulcanizadora	3	6
TOTAL	41	60

Cuadro No.21

Fuente: Sistema de Información del PAE Web (SISPAEW), SNE Coahuila.

Servicio Nacional de Empleo por Teléfono

Julio a Septiembre del 2015

Resultados

CONCEPTO	TOTAL
A) Llamadas atendidas	342
B) Plazas vacantes	156,381
C) Solicitantes enviados	224
D) Solicitantes colocados	70
C/A) Atención a solicitantes	66%
Empresas participantes	10,093

Cuadro No.22 Fuente: Sistema Nacional de Empleo por Teléfono del SNE Coahuila.

01 800 841 20 20

www.empleo.gob.mx

Portal del Empleo

Julio a Septiembre del 2015

Estadísticas

CONCEPTO	TOTAL
Solicitantes registrados	24,120
Visitas a vacantes de empleo	1'803,665
Número de personas postuladas	16,638
Colocados	4,145
Empresas registradas	223
Visitas a currículos	12,795

Cuadro No.23 Fuente: Portal del empleo www.empleo.gob.mx, SNE Coahuila.

Empresario: únete a las
223 empresas
registradas

24,120 candidatos acordes a tus ofertas de empleo

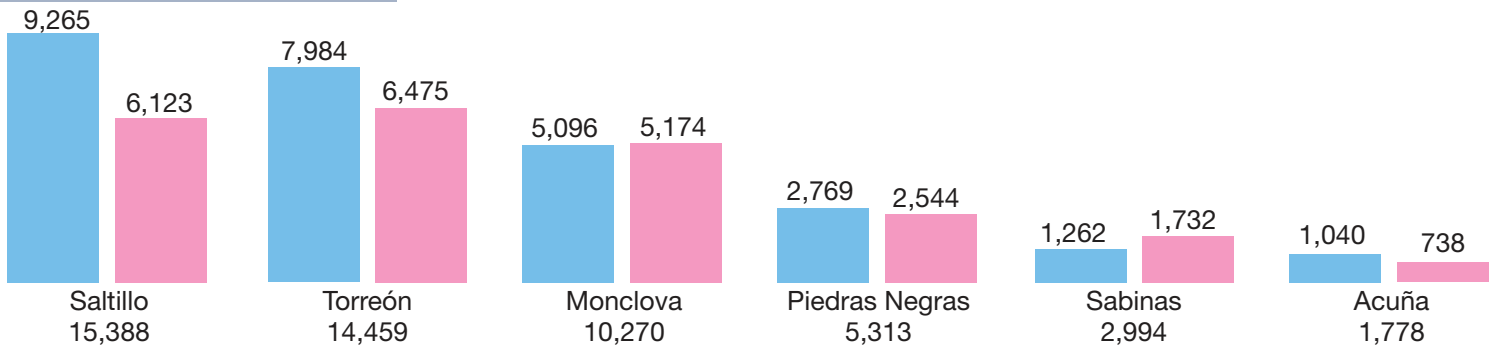
Bolsa de Trabajo

Julio a Septiembre del 2015

Solicitudes, vacantes, envíos y colocados por unidad regional y genero

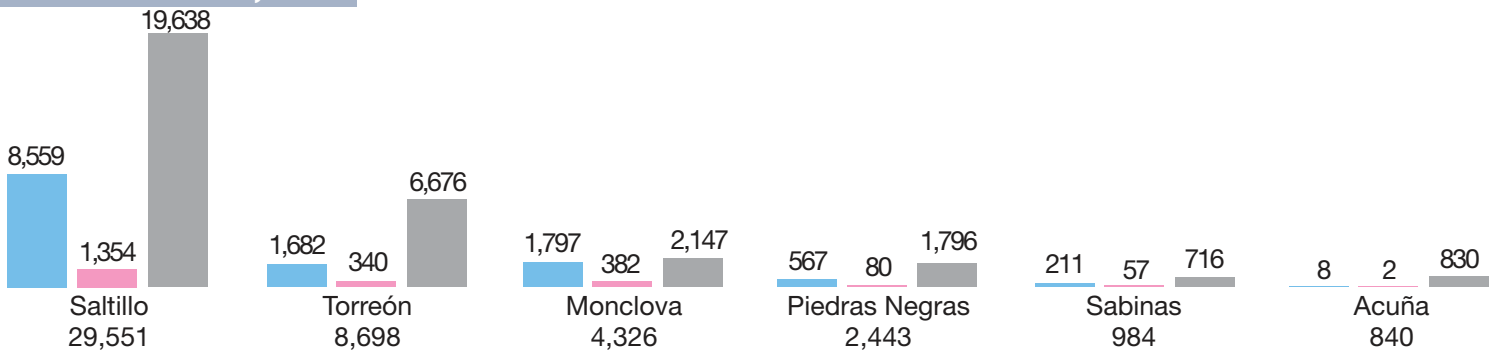
Solicitudes 50,202

27,416 Masculino 22,786 Femenino



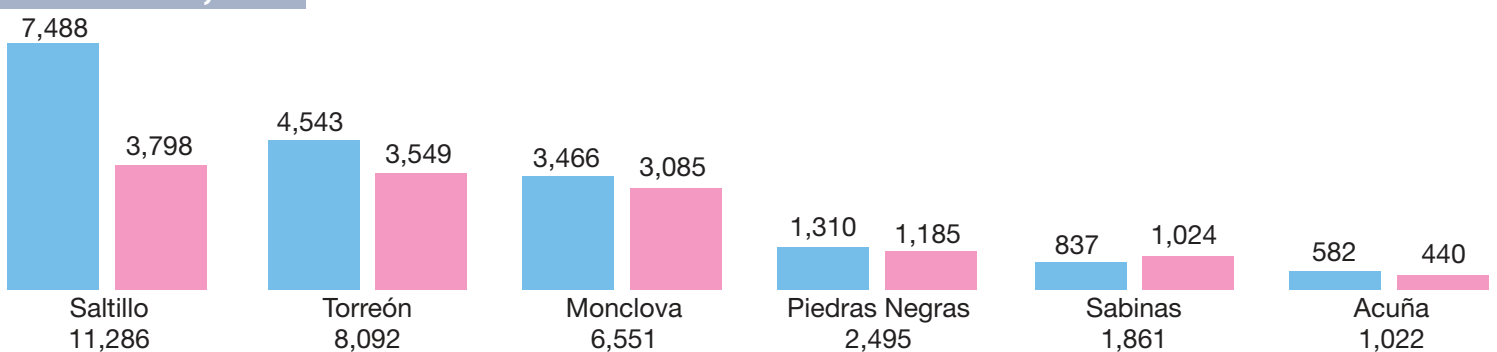
Vacantes 46,842

12,824 Masculino 2,215 Femenino 31,803 Indistinto



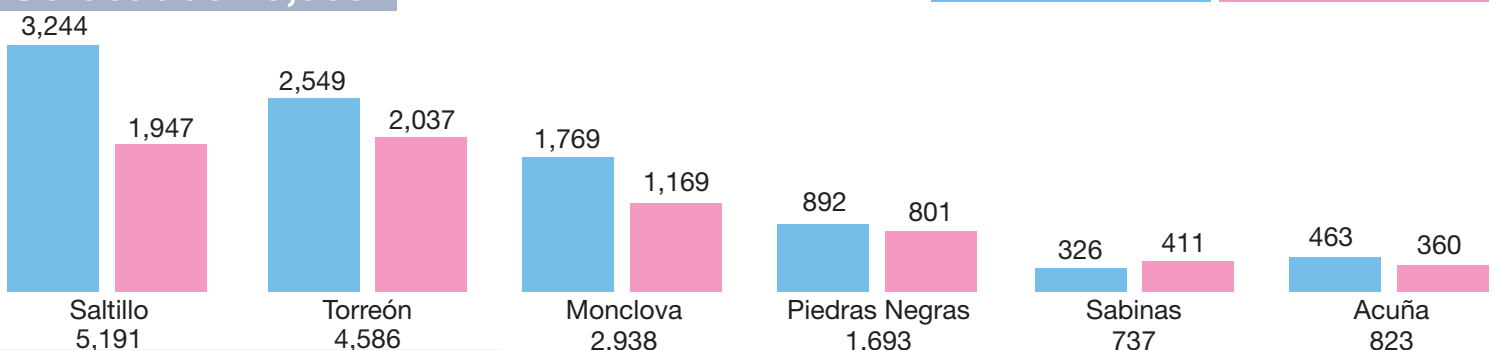
Envíos 31,307

18,226 Masculino 13,081 Femenino



Colocados 15,968

9,243 Masculino 6,725 Femenino



Cobertura del SNE Coahuila

Julio a Septiembre del 2015

Cobertura de vacantes
34.08%

Colocación de solicitantes
31.80%



Atención a buscadora de empleo en el SNE.

Grupo ocupacional de las 46,842 vacantes captadas por género

GRUPO OCUPACIONAL	GÉNERO			TOTAL 46,842
	MASCULINO	FEMENINO	INDISTINTO	
	12,824	2,215	31,803	
Funcionarios, directores y jefes	217	52	857	1,126
Profesionistas y técnicos	1,903	307	3,684	5,894
Trabajadores auxiliares en actividades administrativas	641	486	1,174	2,301
Comerciantes, empleados en ventas y agentes de ventas	1,275	627	5,242	7,144
Trabajadores en servicios personales y vigilancia	1,198	161	2,794	4,153
Trabajadores en actividades agrícolas, ganaderas, forestales, caza y pesca	122	0	0	122
Trabajadores artesanales	1,156	39	1,164	2,359
Operadores de maquinaria industrial, ensambladores, choferes y conductores de transporte	5,605	345	13,752	19,702
Trabajadores en actividades elementales y de apoyo	707	198	3,136	4,041

Cuadro No.24

Fuente: Sistema Integral de Información del Servicio Nacional de Empleo (SIISNE-WEB) del SNE Coahuila.

Solicitudes de Empleo

Julio a Septiembre del 2015

50,202

Solicitudes



Solicitudes según rango de edad, experiencia laboral, género y nivel de escolaridad

CONCEPTO	SOLICITUDES 50,202
Por rango de edad	
15 a 19 años	2,697
20 a 29 años	18,402
30 a 39 años	14,659
40 a 59 años	12,701
60 ó más años	1,743
Por experiencia laboral	
Ninguna	7,805
6 meses a 1 año	13,836
1 a 2 años	12,553
2 a 3 años	8,156
3 años o más	7,852
Por género	
Masculino	27,416
Femenino	22,786
Por nivel de escolaridad	
Ningún estudio	9,643
Sabe leer y escribir	163
Primaria	3,700
Secundaria / Sec. Téc.	25,762
Carrera Comercial	614
Carrera Técnica	1,058
Profesional Técnico	1,836
Preparatoria / Vocacional	3,428
Técnico Superior Universitario	402
Profesional / Licenciatura	2,789
Maestría	739
Doctorado	68

Cuadro No.25

Fuente: Sistema Integral de Información del Servicio Nacional de Empleo (SIISNE-WEB) del SNE Coahuila.

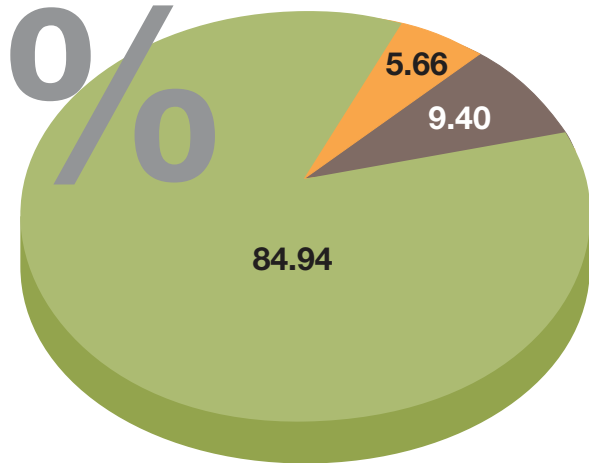
37% de las solicitudes son de buscadores de empleo de entre 20 a 29 años de edad

55% de las solicitudes son de hombres

El 28% tienen experiencia laboral de 6 meses a 1 año

El 51% de las solicitudes de los buscadores de empleo tienen estudios de Secundaria / Secundaria Técnica

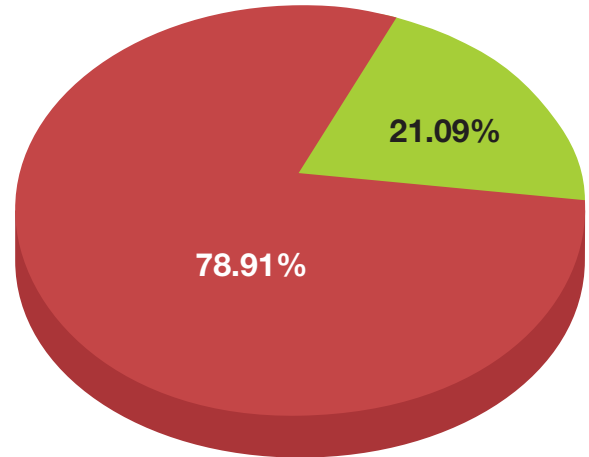
Situación laboral de las 50,202 solicitudes



- No trabajan
- Nunca han trabajado
- Trabajan


Gráfica No.9
Fuente: Sistema Integral de Información del Servicio Nacional de Empleo (SIISNE-WEB) del SNE Coahuila.

Motivo de búsqueda de empleo de las 2841 solicitudes de personas que trabajan

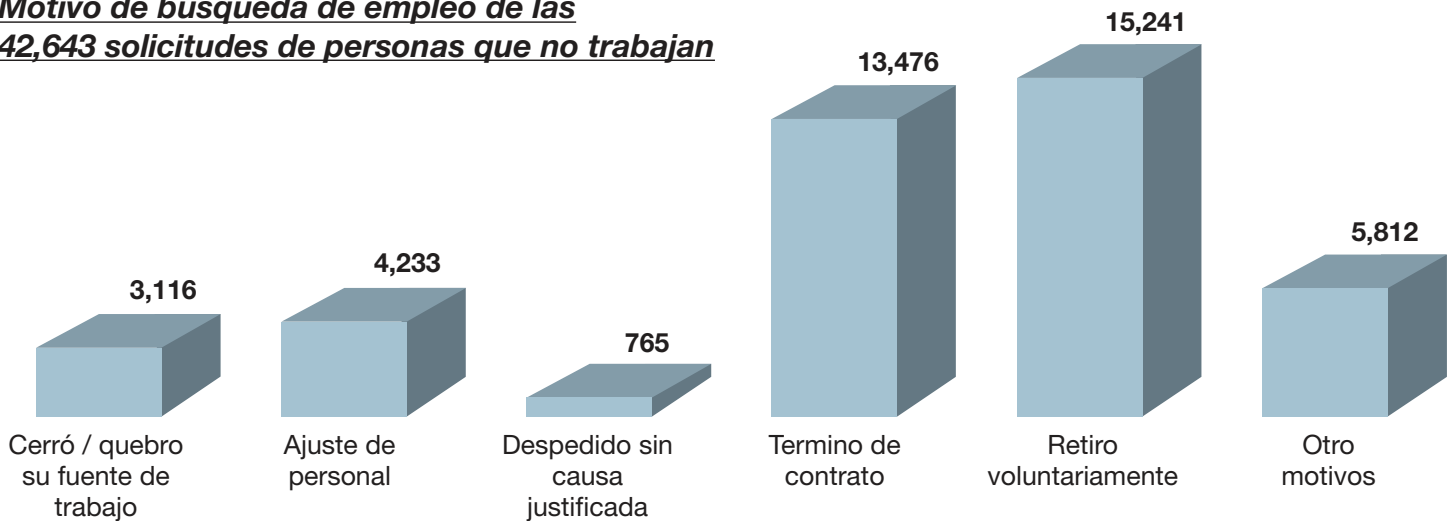


- Cambiar de empleo
- Tener más de un empleo

Gráfica No.10
Fuente: Sistema Integral de Información del Servicio Nacional de Empleo (SIISNE-WEB) del SNE Coahuila.



Motivo de búsqueda de empleo de las 42,643 solicitudes de personas que no trabajan



Gráfica No.11
Fuente: Sistema Integral de Información del Servicio Nacional de Empleo (SIISNE-WEB) del SNE Coahuila.

Demanda de Trabajadores

Julio a Septiembre del 2015

68% de las
46,842 vacantes
son de género
indistinto,

27% exclusivamente
para hombres y
5% para mujeres

Comparativo de vacantes captadas 2014-2015

CONCEPTO	JULIO A SEPTIEMBRE		DIFERENCIA 22,017
	2014 24,825	2015 46,842	
GÉNERO			
Masculino	6,743	12,824	6,081
Femenino	1,095	2,215	1,120
Indistinto	16,987	31,803	14,816
RANGOS DE EDAD			
16 a 19 años	12	98	86
20 a 29 años	4,278	6,506	2,228
30 a 39 años	19,529	36,876	17,347
40 a 59 años	986	2,962	1,976
60 ó más años	20	0	-20
No es requisito	0	400	400
NIVEL DE ESCOLARIDAD			
Ningún estudio	83	559	476
Sabe leer y escribir	88	457	369
Primaria	7,075	9,050	1,975
Secundaria / Sec. Técnica	13,684	28,157	14,473
Carrera Comercial	330	107	-223
Carrera Técnica	622	1,064	442
Profesional Técnico	90	284	194
Preparatoria	2,127	4,562	2,435
Técnico Superior Universitario	20	84	64
Licenciatura	701	2,503	1,802
Doctorado	5	0	-5
Maestría	0	15	15

Cuadro No.27

Fuente: Sistema Integral de Información del Servicio Nacional de Empleo (SIISNE-WEB) del SNE Coahuila.

Causas que originan las 46,842 vacantes

CAUSAS	VACANTES
Reposición de personal	40,046
Puesto de nueva creación	3,362
Otras causas	1,558
Empresa nueva	1,071
Necesidad temporal de mano de obra	805

Cuadro No.26

Fuente: Sistema Integral de Información del Servicio Nacional de Empleo (SIISNE-WEB) del SNE Coahuila.

Relación entre oferta y demanda de trabajo

Julio a Septiembre del 2015

Características comparativas de la oferta (solicitudes) y demanda (vacantes) de mano de obra

CONCEPTO	SOLICITUDES 50,202	VACANTES 46,842
GÉNERO		
Masculino	27,416	12,824
Femenino	22,786	2,215
Indistinto	0	31,803
NIVEL DE ESCOLARIDAD		
Ningun estudio	9,643	559
Sabe leer y escribir	163	457
Primaria	3,700	9,050
Secundaria / Sec. Técnica	25,762	28,157
Carrera Comercial	614	107
Carrera Técnica	1,058	1,064
Profesional Técnico	1,836	284
Preparatoria	3,428	4,562
Téc. Superior Universitario	402	84
Licenciatura	2,789	2,503
Maestría	739	0
Doctorado	68	15
RANGOS DE EDAD		
15 a 19 años	2,697	98
20 a 29 años	18,402	6,506
30 a 39 años	14,659	36,876
40 a 59 años	12,701	2,962
60 ó más años	1,743	0
No es requisito	0	400

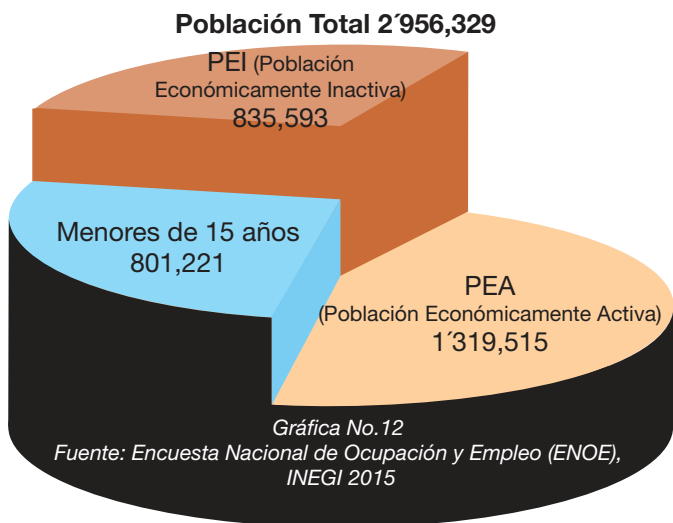
Cuadro No.28

Fuente: Sistema Integral de Información del Servicio Nacional de Empleo (SIISNE-WEB) del SNE Coahuila.

Población Económicamente Activa Coahuila

Abril a Junio del 2015

Información laboral de Coahuila



63% de la PEA son hombres y el 37% mujeres

PEA Ocupada 1'249,548

Nivel de ingreso

ABSOLUTO	INGRESO
29,019	No recibe ingresos
92,789	Menos de 1 salario mínimo
315,945	De 1 a 2 salarios mínimos
595,928	Más de 2 a 5 salarios mínimos
100,264	Más de 5 a 10 salarios mínimos
22,558	Más de 10 salarios mínimos
93,045	No especificado

Cuadro No.29
Fuente: Encuesta Nacional de Ocupación y Empleo (ENOE), INEGI 2015

Grupo de edad

RELATIVO	GRUPO DE EDAD
6%	14 a 19 años
24%	20 a 29 años
48%	30 a 49 años
15%	50 a 59 años
7%	60 años o más

Nivel de Educación

RELATIVO	EDUCACIÓN
1%	Sin instrucción
12%	Primaria
48%	Secundaria y media superior
14%	Media superior
24%	Superior

Cuadro No.30 y 31
Fuente: Encuesta Nacional de Ocupación y Empleo (ENOE), INEGI 2015

Principales indicadores de ocupación y empleo

Población Económicamente Activa (PEA), ocupada y desocupada de abril a junio a nivel nacional y estatal



PEA	ABRIL A JUNIO		VARIACIÓN	
	2014	2015	ABSOLUTA	%
NACIONAL	51'836,752	52'623,721	786,969	1.52
Ocupada	49'301,557	50'336,088	1'034,531	2.10
Desocupada	2'535,195	2'287,633	-247,562	-9.77
COAHUILA	1'312,612	1'319,515	6,903	0.53
Ocupada	1'243,760	1'249,548	5,788	0.47
Desocupada	68,852	69,967	1,115	1.62

Cuadro No.32
Fuente: Encuesta Nacional de Ocupación y Empleo (ENOE), INEGI 2015

Trabajadores asegurados registrados a nivel nacional, estatal 2014 y 2015



ASEGURADOS	JULIO A AGOSTO		VARIACIÓN 2014-2015	
	2014	2015	ABSOLUTA	%
NACIONAL				
Julio	16'965,972	17'718,986	753,014	4.44
Agosto	17'023,661	17'791,345	767,684	4.51
COAHUILA				
Julio	664,702	697,814	33,112	4.98
Agosto	667,686	701,537	33,851	5.07

Cuadro No.33 Fuente: STPS con datos del IMSS

Entrega de Actas de Propiedad de Proyectos Productivos

Agosto 25 del 2015

El pasado 25 de agosto se llevó a cabo la entrega de Actas en Propiedad a beneficiarios del subprograma Fomento al Autoempleo y de igual forma se realizó la entrega de certificados de competencias laborales en el estándar de competencia "Reclutamiento y selección de personal operativo y administrativo" para el personal del Servicio Nacional de Empleo.



Entrega de Actas en Propiedad a cargo del Coordinador General del SNE y de la Subsecretaria de Empleo y Productividad Laboral.

Entrega de Proyectos Productivos en Sierra Mojada

19 de Septiembre del 2015

El pasado 19 de septiembre se llevó a cabo la entrega de Proyectos Productivos a beneficiarios del subprograma Fomento al Autoempleo en el municipio de Sierra Mojada. Con un inversión total de \$140,344.60 pesos se entregaron proyectos para Carpintería, Pastelería, Vulcanizadora y negocio de Pizzas.



Gobernador del Estado de Coahuila y Secretaría del Trabajo entregando Vale de apoyo en equipamiento para Proyecto Productivo de Carpintería, a beneficiario con discapacidad motriz en el municipio de Sierra Mojada.

Ferias de Empleo

Julio a Septiembre del 2015

Actualmente estamos mejorando el sistema de atención de los buscadores de empleo dentro de las Ferias de Empleo aplicando un sistema turnomatic, mismo que ha sido creado para facilitar el orden y espera de los buscadores y facilitar el control dentro de las entrevistas de los empleadores.

Estos sistemas nos permiten dar la seguridad al buscador de empleo y al empleador:

Para el buscador de empleo el sistema turnomatic, asegurará su atención en un promedio de tiempo, además de la tranquilidad y confianza de ser respetado su respectivo turno de atención.

Para los empleadores permite determinar en primera instancia la afluencia de buscadores de empleo interesados en sus vacantes ofertadas, así como determinar los tiempos y movimientos dentro de sus entrevistas.

3ª FERIA NACIONAL DE EMPLEO

Para personas con discapacidad y adultos mayores

Agosto del 2015

Saltillo, Agosto 20



imagenes panorámicas, de las dos Ferias de Empleo dirigidas específicamente para personas con discapacidad y adultos mayores.



Torreón, Agosto 27



Acciones de Capacitación para el Trabajo

CAPACITACIÓN MIXTA

Son cursos esencialmente prácticos, orientados a la adquisición, fortalecimiento o reconversión de habilidades laborales de los buscadores de empleo, que les permiten favorecer su colocación en un puesto de trabajo.

Se imparten a petición de empleadores que requieren personal capacitado en una ocupación, actividad o puesto específico y que están dispuestos a facilitar sus instalaciones para que en ellas se lleve a cabo la capacitación.

VALES DE CAPACITACIÓN

Cursos de capacitación en coordinación con instituciones educativas para buscadores de empleo que requieren actualizar, mejorar y/o reconvertir sus competencias, habilidades y/o destrezas laborales con la finalidad de incrementar sus posibilidades de contratación.

CAPACITACIÓN EN LA PRÁCTICA LABORAL

Aprendizaje que se desarrolla en la práctica laboral, directamente en el proceso productivo de los centros de trabajo, a fin de facilitar la colocación de los buscadores de empleo que requieren adquirir o fortalecer competencias laborales.

CAPACITACIÓN PARA EL AUTOEMPLEO

Capacitación orientada a la adquisición o fortalecimiento de habilidades laborales de los buscadores de empleo que desean desarrollar una actividad productiva por cuenta propia.

Movilidad Laboral

MOVILIDAD LABORAL INTERNA SECTOR INDUSTRIAL Y DE SERVICIOS

Este Subprograma apoya para vincular trabajadores que cuenten con perfil en cualquier rama de actividad del Sector Industrial y de Servicios, con apoyos de recursos económicos para gastos de movilidad laboral desde sus lugares de origen a las zonas donde serán ocupados de manera temporal o permanente.

MOVILIDAD LABORAL SECTOR AGRÍCOLA

Este subprograma apoya económicamente a jornaleros agrícolas que con fines ocupacionales se trasladan a localidades distintas a las de su domicilio, en virtud de que no logran colocarse en un puesto de trabajo en su lugar de residencia.

REPATRIADOS TRABAJANDO

Beneficia a los connacionales Repatriados con recurso económico para la compra de boleto(s) para su traslado y retorno a su lugar de origen. Una vez en su lugar de origen, el Servicio Nacional de Empleo de su entidad, tiene el compromiso de entregarle un complemento económico y de igual forma ofrecerle todos los servicios de vinculación, así como las alternativas de capacitación vigentes.

TRABAJADORES AGRÍCOLAS TEMPORALES MÉXICO CANADÁ (PTAT)

Es una alternativa de ocupación segura, ordenada y legal para trabajadoras y trabajadores agrícolas mexicanos que se encuentren en período de desempleo, para laborar temporalmente en las granjas agrícolas canadienses.

Vinculación

ABRIENDO ESPACIOS Los servicios que gratuitamente ofrece Abriendo Espacios son:

A buscadores de empleo:

- Orientación ocupacional
- Vinculación laboral de acuerdo a su perfil
- Evaluación de capacidades, habilidades y aptitudes
- Capacitación para el trabajo
- Apoyo a iniciativas de ocupación por cuenta propia
- Colaboración interinstitucional con el propósito de otorgar una atención integral, optimizar las oportunidades de rehabilitación laboral y una mayor cobertura de atención

A empleadores:

- Asesoría en la identificación de requerimientos de personal
- Información de la oferta de mano de obra calificada
- Cobertura de vacantes
- Cursos de Sensibilización para los empleadores y sus trabajadores.
- Curso básico de lengua de señas mexicanas para empleadores y su personal
- Identificación de áreas de oportunidad para personas con discapacidad y adultos mayores mediante recorrido físico a los procesos o áreas de trabajo



PERIÓDICO QUINCENAL OFERTAS DE EMPLEO

Es una publicación gratuita del Servicio Nacional de Empleo (SNE), que ofrece información detallada y vigente sobre oportunidades de trabajo con el propósito de apoyar la búsqueda de empleo.

Cada quincena, las oficinas del SNE publican el periódico Ofertas de Empleo con vacantes de la entidad.

Para facilitar la consulta, las vacantes se encuentran clasificadas de la siguiente manera:

Nivel de escolaridad, puesto que se ofrece, zona geográfica donde se ubica la vacante, rango de edad requerida, experiencia laboral, horario de trabajo, nombre de la persona contacto de la empresa y teléfono (dirección o correo electrónico).

El periódico se distribuye los días 1 y 16 de cada mes en las oficinas del SNE, algunas dependencias, así como también en ciertas tiendas de autoservicio.

Asimismo, en las mismas fechas se encuentra disponible su versión electrónica en el Portal del Empleo www.empleo.gob.mx

Si estás interesado en publicar tus puestos de trabajo vacantes llama a la oficina del SNE más cercana a ti.

SISTEMA ESTATAL DE EMPLEO

Este servicio opera por medio de reuniones mensuales entre representantes del Servicio Nacional de Empleo (SNE), cámaras empresariales, bolsas de trabajo públicas y privadas, agencias de colocación, así como de instituciones educativas y de empresas que cuentan con vacantes de empleo.

TALLERES PARA BUSCADORES DE EMPLEO

Los talleres tienen el propósito de incrementar la capacidad de las personas para que encuentren y conserven un empleo acorde a su perfil y expectativas, a través del conocimiento de técnicas y herramientas para la búsqueda de empleo.

FERIAS DE EMPLEO

Las Ferias de Empleo tienen el propósito de que los buscadores de trabajo entren en contacto directo, al mismo tiempo y en un mismo espacio físico, con varios oferentes de empleo que llevan a cabo procesos de reclutamiento y selección de personal.

CENTRO DE INTERMEDIACIÓN LABORAL (CIL)

Es un programa del Servicio Nacional del Empleo (SNE) que tiene como objetivo proporcionar herramientas de apoyo a las personas en su búsqueda y contacto con las oportunidades de empleo.

Los CIL ofrecen los siguientes servicios gratuitos:

- Acceso al Portal del Empleo (www.empleo.gob.mx)
- Consulta de otras bolsas electrónicas de trabajo locales
- Correo electrónico
- Acceso a servicios telefónicos locales y/o fax
- Servicios de impresión y fotocopiado
- Asesoría Técnica

FOMENTO AL AUTOEMPLEO

El objetivo de este Subprograma es apoyar mediante la entrega de mobiliario, equipo y/o herramienta a los buscadores de empleo que, aún teniendo competencias y experiencia laboral, no han logrado vincularse a un puesto de trabajo y desean iniciar o fortalecer una actividad por cuenta propia.

SERVICIO NACIONAL DE EMPLEO POR TELÉFONO 01 800 841 2020

El servicio se ofrece a las personas en forma gratuita a través del número telefónico 01 800 841 20 20, desde cualquier parte del país las 24 horas del día. Tiene como principales objetivos facilitar la vinculación entre oferentes y demandantes de empleo, informar a las personas sobre los servicios que proporciona el SNE, atender a los trabajadores que participan en el Programa de Trabajadores Agrícolas Temporales México-Canadá y asesorar en la navegación a los usuarios del Portal del Empleo sobre las opciones de empleo en todo el país, que empaten con el perfil laboral del buscador de empleo, programación de citas en las oficinas del SNE para atención personalizada en vinculación laboral, así como registrar las vacantes que ofrecen los empleadores.

PORTAL DEL EMPLEO [WWW.empleo.gob.mx](http://www.empleo.gob.mx)

El Portal del Empleo brinda a los empleadores:

- Publicación gratuita de ofertas de empleo
- Infraestructura nacional que permite difundir sus vacantes con una mayor capacidad de penetración en su localidad, entidad o en todo el país.
- Reducción de tiempos de búsqueda de candidatos.
- Reducción de costos en el reclutamiento y selección de recursos humanos.
- Incremento de la productividad al disminuir el periodo de cobertura de vacantes.
- Acceso a una amplia base de datos curricular (más de 300 mil candidatos).
- Participación en Ferias virtuales de empleo.

BOLSA DE TRABAJO

Servicio gratuito de vinculación laboral que tiene como objetivo canalizar al buscador de empleo con las opciones de trabajo acordes con su perfil laboral.

Personal especializado que proporciona la información y orientación necesaria al buscador de empleo sobre los requerimientos de mano de obra manifestados por las diversas empresas.

Este Programa es público, ajeno a cualquier partido político. Queda prohibido el uso para fines distintos a los establecidos en el programa. "Empleo y Capacitación" se terminó de elaborar en Octubre del 2015, en la Ciudad de Saltillo, Coahuila, México.

Sr. Empresario Coahuilense

¿Requiere publicar sus vacantes?

¡nuestros servicios son gratuitos!

Servicio Nacional de Empleo el mejor canal de comunicación entre usted y sus futuros empleados

portaldeempleo
www.empleo.gob.mx

llama 01 800 841 2020
Horario de atención: Lunes a Domingo las 24 hrs.

em@il

secretariadeltrabajooficial@gmail.com

A través del Portal del Empleo podrá tener acceso a la red de empleo más grande de la República Mexicana

Se puede enterar de eventos en los que puede participar para ofertar sus puestos de trabajo y conseguir mano de obra calificada.

twitter
@empleogob_mx
@snecoahuila
@setra_coah



y manténgase al tanto de las últimas notificaciones que tenemos para usted.

http://

www.stps.gob.mx
www.empleo.gob.mx
www.coahuila.gob.mx/sne
www.observatoriolaboral.gob.mx

Servicio Nacional de Empleo Coahuila



Servicio Nacional de Empleo Coahuila **directorío**

Dirección General en Coahuila

Calle Carlos Abedrop Dávila No.2610,
Centro Metropolitano Coahuila
C.P. 25022 Saltillo, Coahuila.
Commutador y Fax (844) 412.56.76
410.52.49 / 412.03.25 / 414.21.00
y 412.66.02

seecoah_director@stps.gob.mx
seesaltillo_administrativo@stps.gob.mx
seecoah_becas@stps.gob.mx
seecoah_coordvinculaciondir@stps.gob.mx

coordinaciones

Unidad Regional Saltillo, Región Sureste. Victoria No.608 Poniente planta baja, Zona Centro, C.P.25000
Tels. (844) 481.69.73 / 410.34.22/ 410.34.50 / 412.71.88 / 414.28.37 / 412.89.85 y 412.96.56
seecoah_vinculacionempleo@stps.gob.mx uccoah_contraloria1@stps.gob.mx

Unidad Regional Torreón, Región Laguna. Zaragoza No.148 Bis Sur, Zona Centro, C.P.27000
Tel. (871) 712.27.60 / 712.78.65 / 711.15.81 / 711.15.82
uotorreon_director@stps.gob.mx

Unidad Regional Monclova, Región Centro. Boulevard Juárez No.719 y 717, Col. Roma, C.P.25710
Frontera, Coahuila - Tel. (866) 633.88.18 / 633.39.39 / 632.32.55
seemonclova_infor@stps.gob.mx

Unidad Regional Piedras Negras, Región Norte. Avenida 16 de Septiembre No.512, Fracc. San José C.P.26014
Tel. (878) 782.38.58 / 782.25.31 / 782.38.96
seepiedras_vinc@stps.gob.mx seepiedras_coord@stps.gob.mx

Unidad Regional Acuña, Región Norte 1. Guerrero y Galeana S/N, Zona Centro, C.P.26200
Tel. y Fax (877) 888.04.71
institutoee@hotmail.com

Unidad Regional Sabinas, Región Carbonífera. Lamadrid No.289 Ote., Zona Centro, C.P.26700 entre Reforma y Emilio Carranza
Tel. (861) 612.06.29
ieesabinas@hotmail.com