




Empleo y Capacitación COAHUILA

“REVISTA INFORMATIVA DEL SERVICIO NACIONAL DE EMPLEO,
AÑO XXII N°2, ABRIL A JUNIO DEL 2016”.



“Este Programa es público, ajeno a cualquier partido político. Queda prohibido el uso para fines distintos a los establecidos en el programa”.

www.stps.gob.mx

www.empleo.gob.mx

www.coahuila.gob.mx/sne



PRESENTACIÓN

La Secretaría del Trabajo del Estado a través Servicio Nacional de Empleo, da a conocer los resultados del segundo trimestre de este año de los programas y acciones que se llevan a cabo.

El compromiso y coordinación que existe entre el Gobierno Federal y el Gobierno Estatal dan como resultado más y mejores fuentes de trabajo para todo el Estado de Coahuila.

La entidad aporta el 10% de las exportaciones totales de México, por lo que es el tercer estado en ese rubro , de igual forma produce el 12% de los alimentos de la nación.

Actualmente cerca de 30 mil millones de pesos se están invirtiendo o se han anunciado para producir energía alternativa en el estado. En el último mes, Coahuila contribuyó casi con el 10% de los empleos nuevos generados en la nación, somos el estado con más trabajos formales.

En la presente publicación en la sección de "Acciones de Capacitación para el Trabajo", da a conocer información del programa Bécate en las diferentes modalidades.

En los servicios de "Vinculación y Movilidad Laboral" se informa sobre las actividades con el sector empresarial como lo son las Ferias de Empleo realizadas en Piedras Negras, Ramos Arizpe, Saltillo, San Juan de Sabinas y Torreón, así como las alternativas que se ofrecen a los buscadores de Empleo como Bolsa de Trabajo, SNE por Teléfono, Portal de Empleo, Periódico Ofertas de Empleo y Talleres para Buscadores de Empleo.

En el apartado de Observatorio del Mercado de Trabajo conocerá datos de la Población Económicamente Activa, los principales indicadores de ocupación y empleo, así como las estadísticas del mercado de trabajo, la oferta y demanda de mano de obra.



En Portada:
Marcelino Delgadillo, beneficiario del Programa Fomento al Autoempleo con la entrega de maquinaria y equipo. Carpintería y Acabados DELGAR en Saltillo.

ÍNDICE

- 2 Índice, presentación y directorio
- 3 Acciones de capacitación para el trabajo
- 8 Vinculación y movilidad laboral
- 15 Observatorio del mercado de trabajo
- 20 Información general
- 22 Glosario de Servicios y Programas del SNE, Colofón

DIRECTORIO



Rubén Moreira Valdez
 Gobernador Constitucional del Estado

Norma Leticia González Córdova
 Secretaria del Trabajo

Nazira Zogbi Castro
 Subsecretaria de Empleo y Productividad en el Trabajo, Titular del SNE Coahuila.

Servicio Nacional de Empleo Coahuila Dirección General

Calle Carlos Abedrop Dávila No.2610,
 Centro Metropolitano Coahuila,
 C.P. 25022, Saltillo Coahuila, México
 Conmutador/Fax (844) 412-5676, 412-0325,
 410-5249 y 414-2100

Edición
 y Diseño

Mariano de J. Reyna Aguirre Director de Vinculación Laboral
 Tomás Márquez Cárdenas Responsable de la Revista Informativa
 Mónica Rendón Rodríguez Elaboración y Diseño
 María José Solano Salas Colaboradora

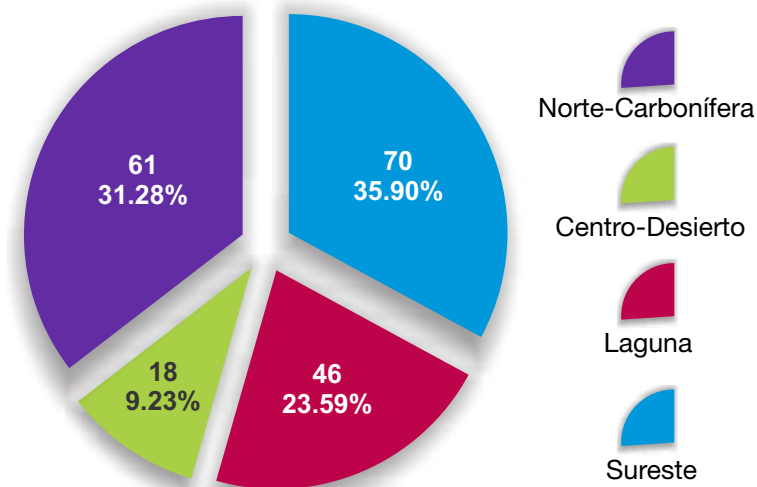
web	twitter	e-mail
www.empleo.gob.mx	@empleogob_mx	seecoah@stps.gob.mx
www.stps.gob.mx	@snecoahuila	
www.coahuila.gob.mx/sne	@setra_coah	

facebook
 Secretaria del Trabajo de Coahuila de Zaragoza

Becas de Capacitación para el Trabajo (BECATE)

Abril a Junio del 2016

Cursos concluidos por región

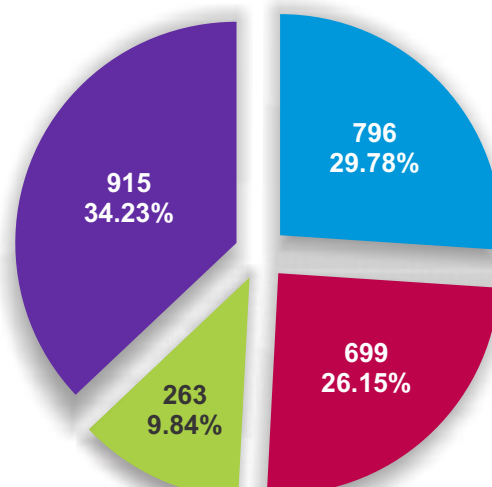


195 cursos

Gráfica No.1

Fuente: Sistema de Información del Programa de Apoyo al Empleo Web (SISPAEW), SNE Coahuila.

Becas autorizadas por región



2,673 becas

Gráfica No.2

Fuente: Sistema de Información del Programa de Apoyo al Empleo Web (SISPAEW), SNE Coahuila.

Acciones de capacitación en cursos concluidos por modalidad y municipio

Región / Municipio	Capacitación						TOTAL	
	Mixta		en la Práctica Laboral		Autoempleo		Cursos	Becas
	Cursos	Becas	Cursos	Becas	Cursos	Becas		
Sureste	53	481	7	105	10	210	70	796
Arteaga	2	7			1	20	3	27
Parras					2	40	2	40
Ramos Arizpe	32	297			7	150	39	447
Saltillo	19	177	7	105			26	282
Laguna	18	193	10	150	18	356	46	699
Francisco I. Madero	7	100			4	77	11	177
Matamoros					3	60	3	60
San Pedro	7	62					7	62
Torreón	4	31	10	150	4	80	18	261
Viesca					7	139	7	139
Centro-Desierto	7	63	4	60	7	140	18	263
Castaños					2	40	2	40
Monclova	7	63	4	60	3	60	14	183
Sacramento					2	40	2	40
Norte-Carbonífera	43	585	6	90	12	240	61	915
Acuña	4	114	4	60	2	40	10	214
Juárez					3	60	3	60
Múzquiz					2	40	2	40
Piedras Negras	33	346	2	30	3	60	38	436
Sabinas	6	125					6	125
Villa Unión					1	20	1	20
Zaragoza					1	20	1	20
TOTAL	121	1,322	27	405	47	946	195	2,673

Cuadro No.1

Fuente: Sistema de Información del Programa de Apoyo al Empleo Web (SISPAEW), SNE Coahuila.



Capacitación Mixta

Abril a Junio del 2016

Buscadores de empleo inscritos, egresados y colocados por especialidad y género en cursos concluidos

Especialidad	Cursos Autorizados	Inscritos			Egresados			Colocados		
		H	M	T	H	M	T	H	M	T
Almacenista	1	1	1	2	1	1	2	1	1	2
Encargado de sucursal	1	0	1	1	0	1	1	0	1	1
Inspector de calidad	2	2	0	2	2	0	2	1	0	1
Operador de máquina de coser	51	305	283	588	238	220	458	218	199	417
Operario de ensamble y componentes automotrices	2	25	17	42	15	14	29	13	14	27
Operario de producción	64	427	260	687	333	174	507	305	154	459
TOTAL	121	760	562	1,322	589	410	999	538	369	907

H = Hombres M = Mujeres T = Total

Cuadro No.2 Fuente: Sistema de Información del Programa de Apoyo al Empleo Web (SISPAEW), SNE Coahuila.

Del total de cursos concluidos un **53%** corresponde a la especialidad de operario de producción y un **42%** a operario de máquina de coser

Inscritos, egresados y colocados en acciones de capacitación por empresa en cursos concluidos

Empresa	Cursos Autorizados	Inscritos			Egresados			Colocados		
		H	M	T	H	M	T	H	M	T
Alphabet de México Monclova	7	22	41	63	14	21	35	13	19	32
Alphabet de México Saltillo	2	25	17	42	15	14	29	13	14	27
Android servicios de México	11	45	1	46	30	1	31	26	1	27
Cubiertas de asientos de Sabinas	6	73	52	125	67	47	114	67	47	114
Engicom	3	8	1	9	8	1	9	6	0	6
FCA México	5	116	0	116	109	0	109	109	0	109
Fujikura Resource México	33	195	151	346	154	123	277	137	115	252
Grupo Comercial ALCO	4	7	24	31	3	14	17	3	14	17
IACNA México (Ramos Arizpe)	2	2	6	8	2	4	6	2	3	5
IACNA México (Arteaga)	1	1	4	5	0	2	2	0	1	1
Intier Automotive admón. de Saltillo	2	7	7	14	6	6	12	6	3	9
JAROPAMEX	1	16	14	30	11	10	21	11	10	21
La Ada de Acuña	3	34	50	84	13	17	30	8	13	21
Liga Mayor de Francisco I. Madero	14	87	75	162	84	74	158	84	74	158
Servicios Ejecutivos de Tienda	1	0	1	1	0	1	1	0	1	1
Yong San Automotive México	26	122	118	240	73	75	148	53	54	107
TOTAL	121	760	562	1,322	589	410	999	538	369	907

H = Hombres M = Mujeres T = Total

Cuadro No.3 Fuente: Sistema de Información del Programa de Apoyo al Empleo Web (SISPAEW), SNE Coahuila.

90.79% de los becarios egresados se colocaron

57.49% de los becarios inscritos son de género masculino y **42.51%** femenino



4

Revista Informativa
"Empleo y Capacitación" COAHUILA

Capacitación en la Práctica Laboral

Abril a Junio del 2016

El **18.52%** de los inscritos corresponde a la especialidad de auxiliar administrativo, con un **14.81%** la de ayudante general y la de mantenimiento industrial un **11.11%**

Becarios inscritos, egresados y colocados por especialidad y género en cursos concluidos

Especialidad	Cursos Autorizados	Inscritos			Egresados			Colocados		
		H	M	T	H	M	T	H	M	T
Almacenista	2	21	9	30	15	7	22	12	3	15
Asistente educativo	1	0	15	15	0	12	12	0	10	10
Auxiliar administrativo	5	15	60	75	12	54	66	9	34	43
Auxiliar en recursos humanos	2	7	23	30	4	13	17	4	13	17
Ayudante general	4	31	29	60	24	25	49	21	20	41
Cajero	1	2	13	15	2	5	7	2	5	7
Capturista de datos	1	6	9	15	6	7	13	5	7	12
Corte y confección	2	2	28	30	2	19	21	2	17	19
Cultura de belleza	2	0	30	30	0	26	26	0	25	25
Mantenimiento industrial	3	44	1	45	36	1	37	21	1	22
Recepcionista	1	0	15	15	0	12	12	0	12	12
Secretariado con atención a clientes	1	0	15	15	0	12	12	0	8	8
Vendedor	2	11	19	30	9	16	25	9	16	25
TOTAL	27	139	266	405	110	209	319	85	171	256

H = Hombres M = Mujeres T = Total

Cuadro No.4

Fuente: Sistema de Información del Programa de Apoyo al Empleo Web (SISPAEW), SNE Coahuila.

65.52% de los becarios egresados son de género femenino y **34.48%** masculino

80.25% se colocó en un empleo de los 319 egresados



Capacitación para el Autoempleo

Abril a Junio del 2016



Curso de **Huertas de traspatio**, Parras de la Fuente.

Cursos autorizados y becarios inscritos, egresados y colocados por plantel en cursos concluidos

Centro Capacitador	Cursos Autorizados	Becarios		
		Inscritos	Egresados	Colocados
BEDR No. 56	1	20	20	20
CBTA No. 21	2	40	39	39
Centro de Bachillerato Técnico Agropecuario No. 207	1	20	20	20
Centro de Desarrollo Comunitario Piedras Negras	1	20	20	19
Col. de Estudios científicos y tecnológicos del Estado	3	60	60	60
DIF Coahuila Coordinación Norte Acuña	3	60	51	50
DIF Coahuila Coordinación Norte	1	20	19	19
DIF Coahuila Región Centro	3	60	57	57
DIF Municipal Juárez	3	60	59	54
DIF Municipal Castaños	2	40	39	39
DIF Municipal Matamoros	1	20	20	14
DIF Municipal Múzquiz	2	40	39	30
DIF Municipal Piedras Negras	1	20	20	18
DIF Municipal Sacramento	2	40	40	40
DIF Municipal Villa Unión	1	20	20	19
Dirección de Voluntariado y capacitación para la vida	5	100	97	95
Esc. Sec. Téc. No. 49 Víctor Jara Martínez	2	40	40	40
Esc. Sec. Téc. No. 45 Lázaro Cárdenas	2	37	37	37
Esc. Sec. Gral. No. 1	1	20	20	20
Esc. Sec. Gral. No. 2	1	20	20	20
Esc. Sec. Gral. No. 1 José Santos Valdés	1	20	20	20
Esc. Sec. Gral. No. 8 Manuel Acuña	1	20	20	20
Fundación PROEMPLEO	2	50	43	43
ICATEC Torreón	1	20	20	20
Misión Cultural Rural	3	58	58	58
Sec. Gral. Fco. L. Urquizo	1	20	20	20
TOTAL	47	945	918	891

H = Hombres M = Mujeres T = Total

Cuadro No.5 Fuente: Sistema de Información del Programa de Apoyo al Empleo Web (SISPAEW), SNE Coahuila.



Curso de **Soldadura**, Matamoros.



Curso de **Elaboración de productos cárnicos**, Parras de la Fuente



Curso de **Dulces regionales**, Monclova



Curso de **Carpintería**, Matamoros

Buscadores de empleo inscritos, egresados y colocados por especialidad en cursos concluidos

Especialidad	Cursos Autorizados	Becarios		
		Inscritos	Egresados	Colocados
Artesanía en madera	1	19	19	19
Carpintería	2	39	39	39
Chocolatería y repostería	1	20	15	14
Cocina	3	60	59	56
Corte y confección	7	140	139	130
Elaboración de dulces regionales	7	137	133	132
Elaboración de productos cárnicos	1	20	19	19
Elaboración de productos de higiene y para el hogar	1	20	19	19
Elaboración de lácteos	1	20	20	20
Elaboración de piñatas	1	20	20	20
Embutidos	3	60	60	55
Formación de emprendedores	2	50	43	43
Huertas de traspatio	1	20	20	20
Panadería	6	120	117	115
Preparación de alimentos	1	20	20	18
Productos de limpieza	2	40	40	40
Repostería	4	80	77	77
Soldadura	2	40	40	40
Talabartería	1	20	19	15
TOTAL	47	945	918	891

H = Hombres M = Mujeres T = Total

Cuadro No.6 Fuente: Sistema de Información del Programa de Apoyo al Empleo Web (SISPAEW), SNE Coahuila.

88.78% de los becarios egresados son de género masculino y **11.22%** femenino



Curso de **Repostería**, Saltillo



Curso de **Cocina**, Piedras Negras

se colocaron en un empleo el 97.06% de los 918 egresados

Subprograma de Movilidad Laboral Interna Sector Industrial y de Servicios

Abril a Junio del 2016

Con una inversión de **\$302,385.60** se benefició a **232 personas**

Movilidad Laboral Sector Agrícola

Abril a Junio del 2016

Jornaleros agrícolas apoyados por empresa

Empresa	Lugar de Destino	Originarios de	Jornaleros recibidos
Parras Valley Tomatoes	Parras	Hidalgo y Veracruz	39
Agrodesa de la Laguna	Fco. I. Madero	Hidalgo	28
Ganadera Vigo	Matamoros	Veracruz	14
TOTAL			81

Cuadro No.7 Fuente: SNE Coahuila.

Con una inversión de **\$1'181,209.80** se atendió a **665 personas repatriadas**

Repatriados Trabajando

Abril a Junio del 2016

665 personas repatriadas

Municipio receptor	Repatriados
Acuña	459
Piedras Negras	197
Estado Receptor	9

Cuadro No.8 Fuente: SNE Coahuila.

Programa de Trabajadores Agrícolas Temporales México-Canadá (PTAT)

Abril a Junio del 2016

Provincias a donde fueron enviados

Provincia	Enviados
Alberta	6
Columbia Británica	44
Isla Principe Eduardo	2
Manitoba	1
Nueva Escocia	3
Ontario	40
Québec	31

Cuadro No.9 Fuente: SNE Coahuila.



127 enviados a Canadá por región y municipio

Región y Municipio	Enviados
Acuña	1
Arteaga	10
Fco. I. Madero	20
General Cepeda	4
Matamoros	34
Piedras Negras	1
Ramos Arizpe	1
Saltillo	25
San Pedro	16
Torreón	3
Viesca	12

Cuadro No.10 Fuente: SNE Coahuila.




8



Abriendo
Espacios

Abril a Junio del 2016



Centro de Intermediación Laboral (CIL)

Abril a junio del 2016

10,446 servicios prestados

Servicio	Cantidad
Elaboración de currículas	3,795
Copias	2,587
Llamadas telefónicas	2,261
Impresión de currículas	1,803

Cuadro No.12

Fuente: Centros de Intermediación Laboral del SNE Coahuila.

4,039 solicitantes por experiencia laboral

Experiencia Laboral	Solicitantes
Ninguna	270
6 meses a 1 año	633
1 a 2 años	620
2 a 3 años	530
3 años y más	1,582
No especificado	404

Cuadro No.13

Fuente: Centros de Intermediación Laboral del SNE Coahuila.

1,288 adultos mayores y personas con discapacidad atendidos y 421 colocados según género

Bolsa de Trabajo	Abril		Mayo		Junio	
	H	M	H	M	H	M
668 Personas con discapacidad	122	84	149	96	121	96
235 Colocados	45	29	58	28	38	37
620 Adultos mayores	131	72	116	101	117	83
186 Colocados	46	24	37	26	34	19

Cuadro No.11 Fuente: SNE Coahuila.



Solicitantes por escolaridad

Escolaridad	Solicitantes
Sin instrucción	2
Sabe leer y escribir	3
Primaria	37
Secundaria	1,299
Comercial	72
Carrera Técnica	326
Profesional Técnico	98
Preparatoria	714
T.S.U.	196
Licenciatura	1,266
Maestría	21
No especificado	5

Cuadro No.14

Fuente: Centros de Intermediación Laboral del SNE Coahuila.

De las personas atendidas el **71.63%** fue de género masculino y el restante **28.37%** femenino

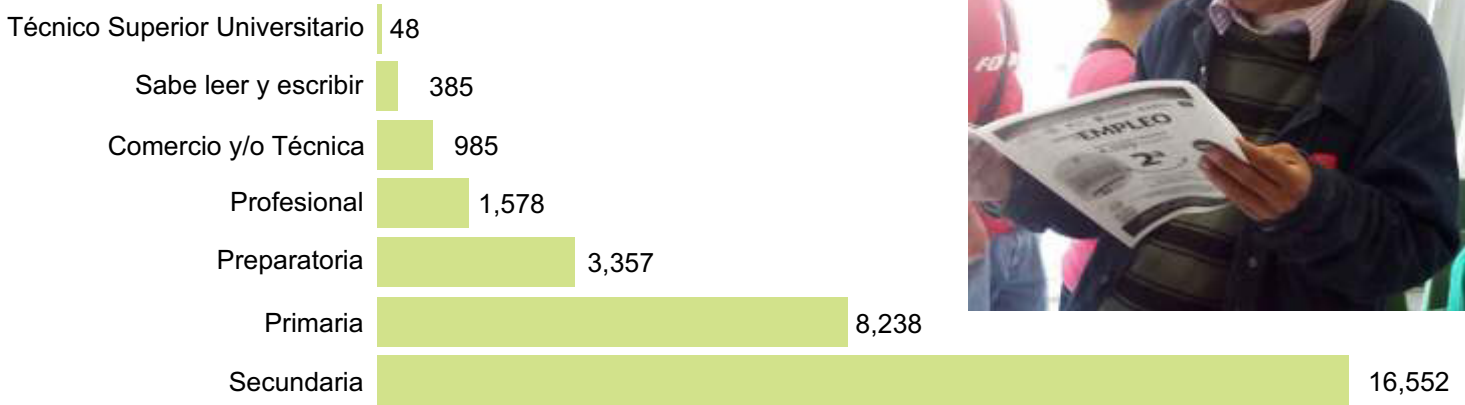


Periódico quincenal Ofertas de Empleo

Abril a Junio del 2016

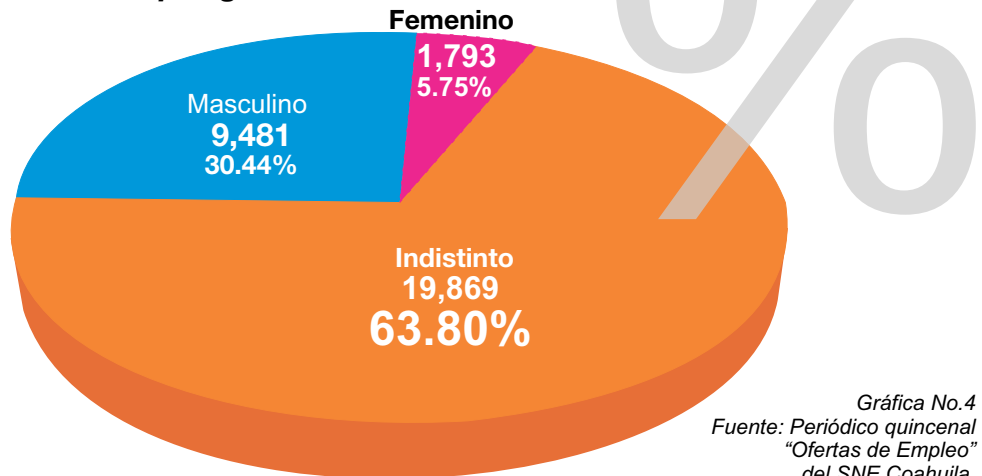


31,143 Vacantes publicadas por escolaridad



Gráfica No.3 Fuente: Periódico quincenal "Ofertas de Empleo" del SNE Coahuila.

Vacantes por género



Gráfica No.4 Fuente: Periódico quincenal "Ofertas de Empleo" del SNE Coahuila.

Vacantes por experiencia laboral requerida

EXPERIENCIA	VACANTES
Ninguna	16,517
6 meses a 1 año	9,580
1 a 2 años	3,504
2 a 3 años	1,093
3 a 4 años	403
4 a 5 años	24
5 años o más	22

Cuadro No.15

Fuente: Periódico quincenal "Ofertas de Empleo" del SNE Coahuila.

Vacantes publicadas por municipio

MUNICIPIO	VACANTES	MUNICIPIO	VACANTES
Acuña	389	Nava	154
Arteaga	286	Piedras Negras	7,065
Castaños	34	Progreso	6
Fco. I. Madero	2	Ramos Arizpe	1,630
Frontera	499	Sabinas	472
Gómez Palacio	1,728	Saltillo	8,905
Matamoros	2	San Juan de Sabinas	5
Monclova	1,539	San Pedro	18
Múzquiz	3	Torreón	8,406

Cuadro No.16

Fuente: Periódico quincenal "Ofertas de Empleo" del SNE Coahuila.

Se distribuyeron
50,107 ejemplares
del Periódico
Ofertas de Empleo
en 6 ediciones

Sistema Estatal de Empleo Abril a Junio del 2016

Solicitantes y vacantes por unidad regional

Unidad Regional	Solicitantes 2,538	Vacantes 2,934
Saltillo	391	1,026
Torreón	925	878
Monclova	398	360
Piedras Negras	321	350
Sabinas	298	150
Acuña	205	170

Cuadro No.17 Fuente: SNE Coahuila.

El Servicio Nacional de Empleo Coahuila, por conducto de los Sistemas de Empleo Regionales, efectuó durante el trimestre 18 reuniones en las diversas Unidades Regionales, 6 reuniones por mes.

Talleres para Buscadores de Empleo Abril a Junio del 2016

En el presente trimestre se llevaron a cabo 312 talleres: 66 en Saltillo, 66 en Torreón, 60 en Monclova, 60 en Piedras Negras, 30 en Sabinas y 30 en Acuña.

El 55.95% de los participantes fueron hombres y el restante 44.05% mujeres.

Unidad Regional	Participantes
<u>5,040 participantes en los 312 Talleres para Buscadores de Empleo por unidad regional</u>	
Saltillo	1,072
Torreón	1,095
Monclova	986
Piedras Negras	999
Sabinas	464
Acuña	424
TOTAL	5,040

Cuadro No.18 Fuente: SNE Coahuila.



Ferias de Empleo Abril a Junio del 2016

Ferias de Empleo Presenciales 2016

Lugar / Fecha	Dirigido a:	Empresas 132	Vacantes 3,927	Solicitantes 5,457	Colocados 2,533
Saltillo Abril 13	Técnicos y profesionistas (4a. F.N.E.*)	37	993	1,528	748
Torreón Abril 14	Jóvenes (4a. F.N.E.*)	34	1,045	1,616	778
Nueva Rosita Abril 21	Abierta (4a. F.N.E.*)	13	406	422	187
Ramos Arizpe Mayo 26	Abierta	30	1,000	1,216	574
Piedras Negras Junio 9	Abierta	18	483	675	246

* Feria Nacional de Empleo

Cuadro No.19 Fuente: SNE Coahuila.



Fomento al Autoempleo

Abril a Junio del 2016

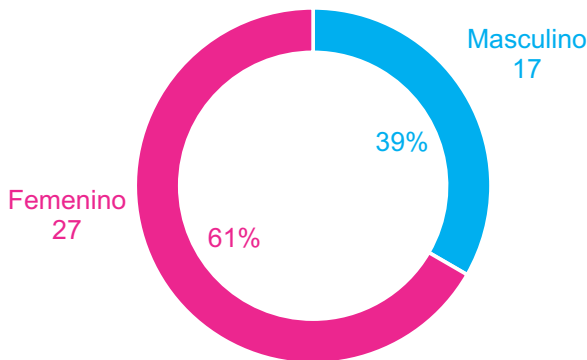
44 Proyectos entregados por giro

Proyectos	Giro del proyecto	Beneficiarios
2	Carpintería	2
3	Costura	5
1	Dental	2
1	Elaboración de chorizo	1
1	Fabricación de muebles	1
4	Panadería y repostería	4
10	Preparación de alimentos	14
1	Refrigeración	1
5	Servicios de belleza	7
1	Tapicería	1
1	Tortillería	2
2	Vulcanizadora	4
32	TOTAL	44

Cuadro No.20

Fuente: Sistema de Información del PAE Web (SISPAEW), SNE Coahuila.

Beneficiarios de los proyectos por género



Gráfica No.5

Fuente: Sistema de Información del PAE Web (SISPAEW), SNE Coahuila.

Proyectos por localidad

Proyectos	Localidad	Beneficiarios
3	Acuña	5
1	Arteaga	2
1	Cuatrociénegas	2
2	Monclova	4
6	Piedras Negras	7
2	Ramos Arizpe	3
9	Saltillo	12
1	San Juan de Sabinas	1
5	Torreón	6
2	Viesca	2
32	TOTAL	44

Cuadro No.21

Fuente: Sistema de Información del PAE Web (SISPAEW), SNE Coahuila.



Servicio Nacional de Empleo por Teléfono

Abril a Junio del 2016

01 800 841 20 20

www.empleo.gob.mx

<u>Resultados</u>	
Concepto	Total
A) Llamadas atendidas	522
B) Plazas vacantes	129,058
C) Solicitantes enviados	261
D) Solicitantes colocados	10
C/A) Atención a solicitantes	50%
Empresas participantes	7,485

Cuadro No.22 Fuente: Sistema Nacional de Empleo por Teléfono del SNE Coahuila.



Portal del Empleo Abril a Junio del 2016

Estadísticas

Concepto	Total
Solicitantes registrados	16,228
Visitas a vacantes de empleo	1'252,976
Número de personas postuladas	12,340
Colocados	1,428
Empresas registradas	145
Visitas a currículos	15,229

Cuadro No.23 Fuente: Portal del empleo www.empleo.gob.mx, SNE Coahuila.

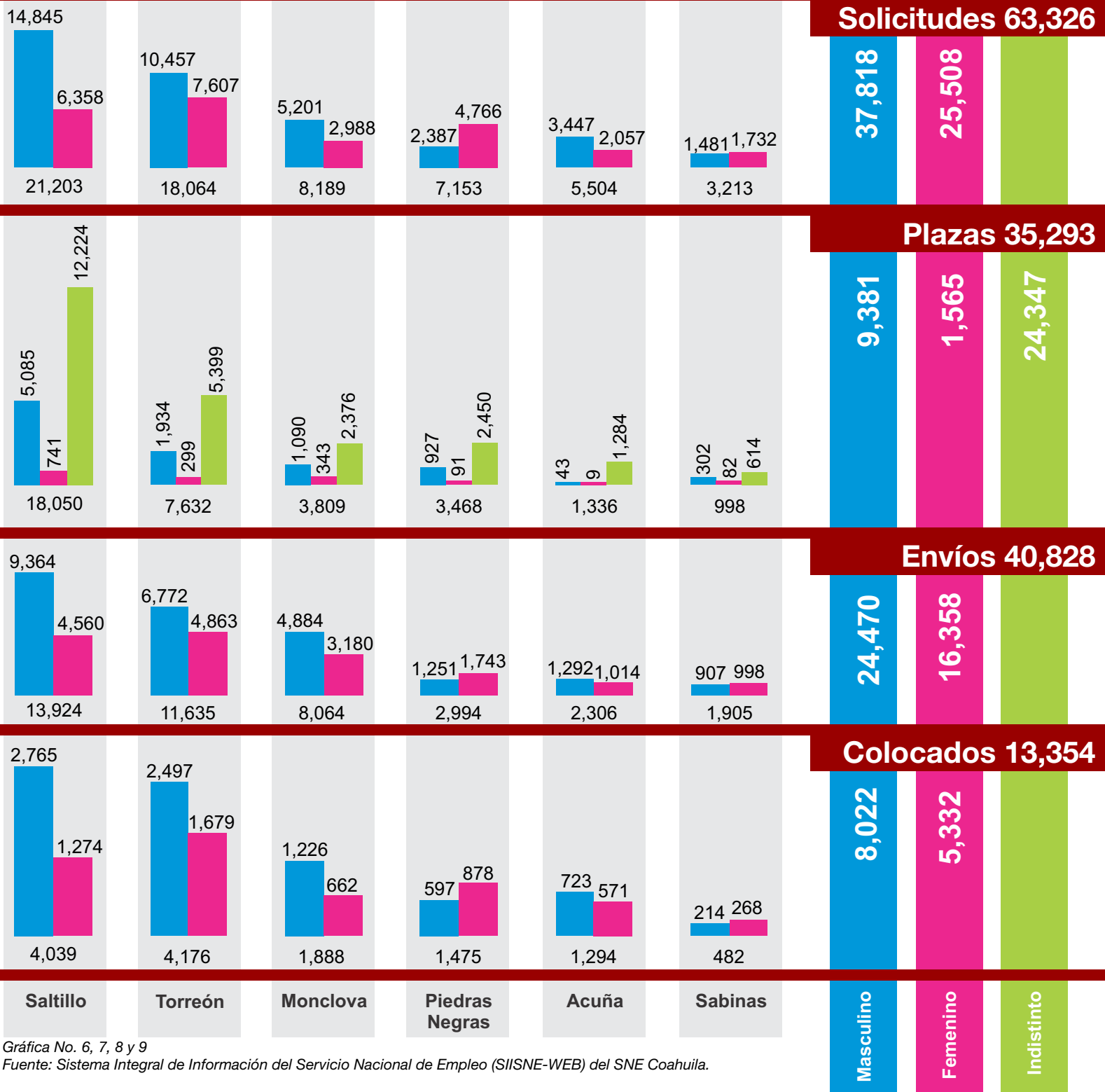
16,228 candidatos
acordes a tus ofertas de empleo

Empresario: **145** empresas
únete a las **145** registradas




Bolsa de Trabajo Abril a Junio del 2016

Solicitudes, plazas, envíos y colocados por unidad regional y género



Gráfica No. 6, 7, 8 y 9
 Fuente: Sistema Integral de Información del Servicio Nacional de Empleo (SIISNE-WEB) del SNE Coahuila.

Cobertura de plazas **37.84%**



Atención a solicitantes **64.47%**

Grupo ocupacional de las 35,293 plazas captadas

Grupo ocupacional	Total
Funcionarios, directores y jefes	957
Profesionistas y técnicos	3,779
Trabajadores auxiliares en actividades administrativas	1,789
Comerciantes, empleados en ventas y agentes de ventas	4,037
Trabajadores en servicios personales y vigilancia	2,649
Trabajadores en actividades agrícolas, ganaderas, forestales, caza y pesca	56
Trabajadores artesanales	2,075
Operadores de maquinaria industrial, ensambladores, choferes y conductores de transporte	16,736
Trabajadores en actividades elementales y de apoyo	3,215

Cuadro No.24

Fuente: Sistema Integral de Información del Servicio Nacional de Empleo (SIISNE-WEB) del SNE Coahuila.



Solicitudes de Empleo

Abril a Junio del 2016

63,326

Solicitudes

Solicitudes según rango de edad, tiempo de búsqueda de empleo, género y nivel de escolaridad

Concepto	Solicitudes 63,326
Por rango de edad	
15 a 19 años	3,455
20 a 29 años	21,523
30 a 39 años	18,076
40 a 59 años	17,992
60 ó más años	2,277
Tiempo de búsqueda de empleo	
1 a 2 semanas	34,250
3 a 4 semanas	6,956
5 a 6 semanas	1,795
7 a 8 semanas	838
9 y más semanas	19,484
Por género	
Masculino	37,818
Femenino	25,508
Por nivel de escolaridad	
Ningún estudio	66
Sabe leer y escribir	136
Primaria	3,368
Secundaria / Sec. Téc.	45,623
Carrera Comercial	555
Carrera Técnica	1,513
Profesional Técnico	459
Preparatoria / Vocacional	7,001
Técnico Superior Universitario	523
Profesional / Licenciatura	3,987
Maestría	55
Sin dato	37

Cuadro No.25

Fuente: Sistema Integral de Información del Servicio Nacional de Empleo (SIISNE-WEB) del SNE Coahuila.



33.99% de las solicitudes son de buscadores de empleo de entre 20 a 29 años de edad

59.72% de las solicitudes son de hombres

El **54.09%** tienen una búsqueda de empleo de 1 a 2 semanas

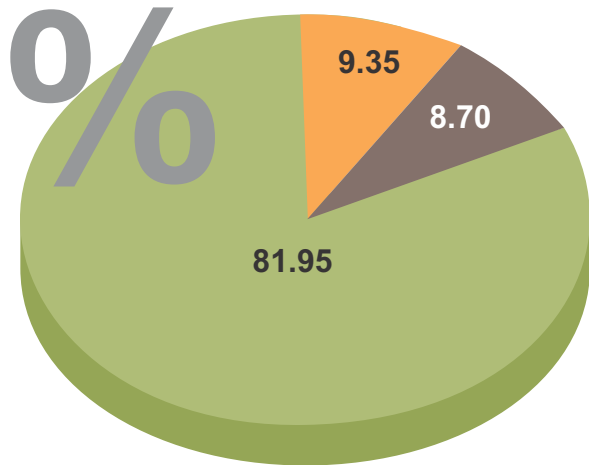
El **72.04%** de las solicitudes de los buscadores de empleo tienen estudios de Secundaria / Secundaria Técnica



16

Revista Informativa
"Empleo y Capacitación" COAHUILA

Situación laboral de las 63,326 solicitudes

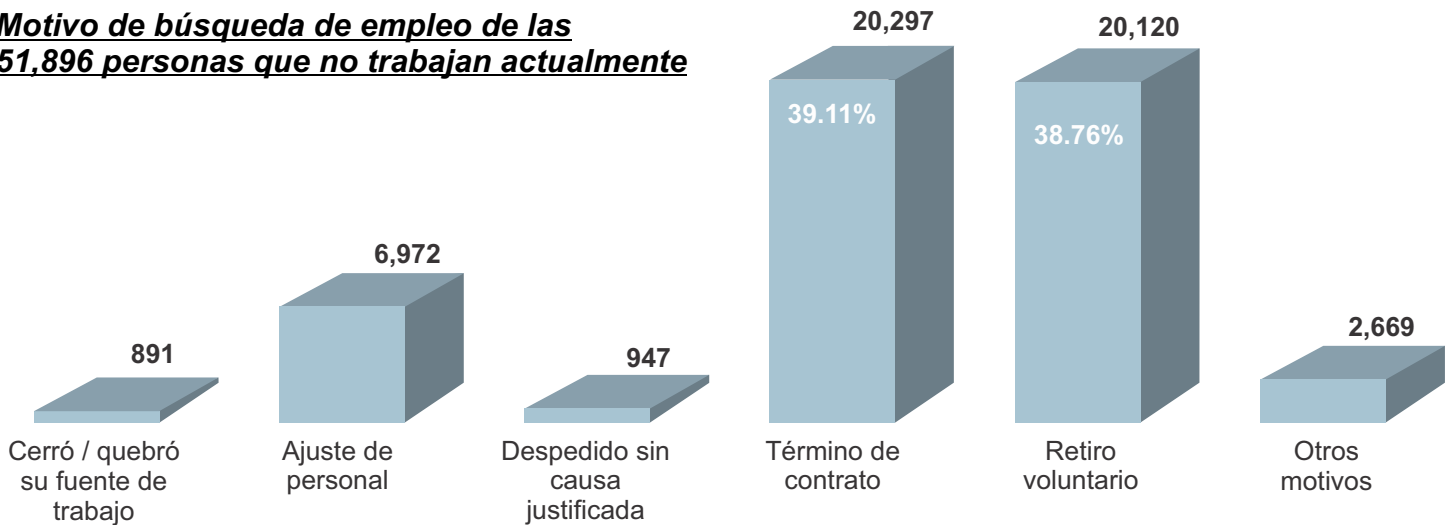


- No trabajan 51,896
- Nunca han trabajado 5,507
- Trabajan 5,920

Gráfica No. 10
Fuente: Sistema Integral de Información del Servicio Nacional de Empleo (SIISNE-WEB) del SNE Coahuila.



Motivo de búsqueda de empleo de las 51,896 personas que no trabajan actualmente



Gráfica No. 11
Fuente: Sistema Integral de Información del Servicio Nacional de Empleo (SIISNE-WEB) del SNE Coahuila.



Demanda de trabajadores

Abril a Junio del 2016

68.99% de las 35,293 plazas son de género indistinto,

26.58% exclusivamente para hombres y 4.43% para mujeres



Causas que originan las 35,293 plazas

Causas	Plazas
Reposición de personal	27,870
Puesto de nueva creación	4,276
Otras causas	1,215
Empresa nueva	1,496
Necesidad temporal de mano de obra	436

Cuadro No.26

Fuente: Sistema Integral de Información del Servicio Nacional de Empleo (SIISNE-WEB) del SNE Coahuila.

Relación entre oferta y demanda de trabajo

Abril a Junio del 2016

Características comparativas de la oferta (solicitudes) y demanda (plazas) de mano de obra

Concepto	Solicitudes 63,326	Plazas 35,293
GÉNERO		
Masculino	37,818	9,381
Femenino	25,508	1,565
Indistinto		24,347
NIVEL DE ESCOLARIDAD		
Ningun estudio	66	3
Sabe leer y escribir	136	806
Primaria	3,368	9,654
Secundaria / Sec. Técnica	45,623	18,160
Carrera Comercial	555	41
Carrera Técnica	1,513	623
Profesional Técnico	459	785
Preparatoria	7,001	3,764
Téc. Superior Universitario	523	268
Licenciatura	3,987	1,188
Maestría	55	1
Sin dato	37	
RANGOS DE EDAD		
16 a 19 años	3,455	
20 a 29 años	21,523	3,568
30 a 39 años	18,076	29,404
40 a 59 años	17,992	2,123
60 ó más años	2,277	
No es requisito		198

Cuadro No.27

Fuente: Sistema Integral de Información del Servicio Nacional de Empleo (SIISNE-WEB) del SNE Coahuila.



18



Población Económicamente Activa Coahuila

Enero a Marzo de 2015

Población total
2'982,473

PEA **1'324,613**

63% de la PEA son hombres
y el **37%** mujeres

PEA ocupada **1'264,956**

Nivel de ingreso de la PEA ocupada

Absoluto Ingreso

116,435	Hasta un salario mínimo
344,219	Más de 1 hasta 2 salarios mínimos
357,635	Más de 2 a 3 salarios mínimos
213,462	Más de 3 a 5 salarios mínimos
119,107	Más de 5 salarios mínimos
35,333	No recibe ingresos
78,765	No especificado

Cuadro No.28

Fuente: Encuesta Nacional de Ocupación y Empleo (ENOE), INEGI 2015

Principales indicadores de ocupación y empleo

Población Económicamente Activa (PEA), ocupada y desocupada de enero a marzo a nivel nacional y estatal



PEA	Enero a Marzo		Variación	
	2015	2016	Absoluta	%
NACIONAL	52'007,842	52'918,649	910,807	1.75
Ocupada	49'806,064	50'778,629	972,565	1.95
Desocupada	2'201,778	2'140,020	-61,758	-2.80
COAHUILA	1'301,671	1'324,613	22,942	1.76
Ocupada	1'229,197	1'264,956	35,759	2.90
Desocupada	72,474	59,657	-12,817	-17.68

Cuadro No.29

Fuente: Encuesta Nacional de Ocupación y Empleo (ENOE), INEGI 2016

Trabajadores asegurados registrados a nivel nacional, estatal 2015 y 2016



Asegurados	Abril a Junio		Variación 2015-2016	
	2015	2016	Absoluta	%
NACIONAL				
Abril	17'603,315	18'237,468	634,153	103.60
Mayo	17'595,860	18'257,802	661,942	103.76
Junio	17'674,295	13'826,071	-3'848,224	78.23
COAHUILA				
Abril	691,450	713,901	22,361	103.23
Mayo	692,850	714,925	22,075	103.19
Junio	697,547	721,499	23,952	103.43

Cuadro No.30 Fuente: STPS con datos del IMSS



Ferias de Empleo

Abril a Junio del 2016


Saltillo, Abril 13



Torreón, Abril 14



Nueva Rosita, Abril 21



Ramos Arizpe, Mayo 26




Piedras Negras, Junio 9





Abriendo Espacios



El SNE cuenta con la estrategia Abriendo Espacios, cuyo objetivo es apoyar a los buscadores de empleo con discapacidad y adultos mayores, para reducir las dificultades que enfrentan para insertarse en el mercado laboral, a continuación se expone un testimonio de un buscador de empleo con discapacidad visual.

Hola mi nombre es Carlos Emanuel Delgado Rodríguez tengo 27 años y siendo buscador activo de empleo iba a la Bolsa de trabajo, acudí a una Feria de Empleo organizada por el SNE y fue así como llegué a PEMSA Ramos hace tres semanas, soy inspector de calidad, primero llegan cuatro compañeros también con discapacidad visual, a las pocas semanas nos notifican que hay oportunidad para cinco más y fue así como me dieron la oportunidad en el departamento de calidad, mi función es estar trabajando a través del sentido del tacto con las piezas plásticas, aquí se fabrican componentes plásticos para automóviles y si se pueden retrabajar nosotros las retrabajamos lijándolas o limpiándolas, quitando esas impurezas, posteriormente se empaican y se acomodan en tarimas para que llegue el montacargas.

Mi jornada es igual a la de todos mis compañeros, inicia a las 6 de la mañana, aproximadamente a las 10:30 es la hora del almuerzo, a medio día tenemos media hora para ir al comedor.

Quiero agradecer infinitamente al SNE el apoyo brindado para que yo lograra colocarme en un empleo, ya que es muy difícil que las empresas den la oportunidad de laborar a las personas con discapacidad y más aún como el caso mío, el haberlo logrado significa la oportunidad de aportar económicamente a nuestros hogares, de crear un patrimonio propio, de demostrar que somos útiles, productivos y capaces de desempeñar una labor, gracias a esta oportunidad yo ya tengo mi empleo.



Acciones de capacitación para el trabajo

CAPACITACIÓN MIXTA

Son cursos esencialmente prácticos, orientados a la adquisición, fortalecimiento o reconversión de habilidades laborales de los buscadores de empleo, que les permiten favorecer su colocación en un puesto de trabajo.

Se imparten a petición de empleadores que requieren personal capacitado en una ocupación, actividad o puesto específico y que están dispuestos a facilitar sus instalaciones para que en ellas se lleve a cabo la capacitación.

VALES DE CAPACITACIÓN

Cursos de capacitación en coordinación con instituciones educativas para buscadores de empleo que requieren actualizar, mejorar y/o reconvertir sus competencias, habilidades y/o destrezas laborales con la finalidad de incrementar sus posibilidades de contratación.

CAPACITACIÓN EN LA PRÁCTICA LABORAL

Aprendizaje que se desarrolla en la práctica laboral, directamente en el proceso productivo de los centros de trabajo, a fin de facilitar la colocación de los buscadores de empleo que requieren adquirir o fortalecer competencias laborales.

CAPACITACIÓN PARA EL AUTOEMPLEO

Capacitación orientada a la adquisición o fortalecimiento de habilidades laborales de los buscadores de empleo que desean desarrollar una actividad productiva por cuenta propia.

Movilidad laboral

MOVILIDAD LABORAL INTERNA SECTOR INDUSTRIAL Y DE SERVICIOS

Este Subprograma apoya para vincular trabajadores que cuenten con perfil en cualquier rama de actividad del Sector Industrial y de Servicios, con apoyos de recursos económicos para gastos de movilidad laboral desde sus lugares de origen a las zonas donde serán ocupados de manera temporal o permanente.

MOVILIDAD LABORAL SECTOR AGRÍCOLA

Este subprograma apoya económicamente a jornaleros agrícolas que con fines ocupacionales se trasladan a localidades distintas a las de su domicilio, en virtud de que no logran colocarse en un puesto de trabajo en su lugar de residencia.

REPATRIADOS TRABAJANDO

Beneficia a los connacionales Repatriados con recurso económico para la compra de boleto(s) para su traslado y retorno a su lugar de origen. Una vez en su lugar de origen, el Servicio Nacional de Empleo de su entidad, tiene el compromiso de entregarle un complemento económico y de igual forma ofrecerle todos los servicios de vinculación, así como las alternativas de capacitación vigentes.

TRABAJADORES AGRÍCOLAS TEMPORALES MÉXICO CANADÁ (PTAT)

Es una alternativa de ocupación segura, ordenada y legal para trabajadoras y trabajadores agrícolas mexicanos que se encuentren en período de desempleo, para laborar temporalmente en las granjas agrícolas canadienses.

Vinculación

ABRIENDO ESPACIOS Los servicios que gratuitamente ofrece Abriendo Espacios son:

A buscadores de empleo:

- Orientación ocupacional
- Vinculación laboral de acuerdo a su perfil
- Evaluación de capacidades, habilidades y aptitudes
- Capacitación para el trabajo
- Apoyo a iniciativas de ocupación por cuenta propia
- Colaboración interinstitucional con el propósito de otorgar una atención integral, optimizar las oportunidades de rehabilitación laboral y una mayor cobertura de atención

A empleadores:

- Asesoría en la identificación de requerimientos de personal
- Información de la oferta de mano de obra calificada
- Cobertura de vacantes
- Cursos de Sensibilización para los empleadores y sus trabajadores.
- Curso básico de lengua de señas mexicanas para empleadores y su personal
- Identificación de áreas de oportunidad para personas con discapacidad y adultos mayores mediante recorrido físico a los procesos o áreas de trabajo



PERIÓDICO QUINCENAL OFERTAS DE EMPLEO

Es una publicación gratuita del Servicio Nacional de Empleo (SNE), que ofrece información detallada y vigente sobre oportunidades de trabajo con el propósito de apoyar la búsqueda de empleo.

Cada quincena, las oficinas del SNE publican el Periódico Ofertas de Empleo con vacantes de la entidad.

Para facilitar la consulta, las vacantes se encuentran clasificadas de la siguiente manera:

Nivel de escolaridad, puesto que se ofrece, zona geográfica donde se ubica la vacante, rango de edad requerida, experiencia laboral, horario de trabajo, nombre de la persona contacto de la empresa y teléfono (dirección o correo electrónico).

El periódico se distribuye los días 1 y 16 de cada mes en las oficinas del SNE, algunas dependencias, así como también en ciertas tiendas de autoservicio.

Asimismo, en las mismas fechas se encuentra disponible su versión electrónica en el Portal del Empleo www.empleo.gob.mx

Si estás interesado en publicar tus puestos de trabajo vacantes llama a la oficina del SNE más cercana a ti.

SISTEMA ESTATAL DE EMPLEO

Este servicio opera por medio de reuniones mensuales entre representantes del Servicio Nacional de Empleo (SNE), cámaras empresariales, bolsas de trabajo públicas y privadas, agencias de colocación, así como de instituciones educativas y de empresas que cuentan con vacantes de empleo.

TALLERES PARA BUSCADORES DE EMPLEO

Los talleres tienen el propósito de incrementar la capacidad de las personas para que encuentren y conserven un empleo acorde a su perfil y expectativas, a través del conocimiento de técnicas y herramientas para la búsqueda de empleo.

FERIAS DE EMPLEO

Las Ferias de Empleo tienen el propósito de que los buscadores de trabajo entren en contacto directo, al mismo tiempo y en un mismo espacio físico, con varios oferentes de empleo que llevan a cabo procesos de reclutamiento y selección de personal.

CENTRO DE INTERMEDIACIÓN LABORAL (CIL)

Es un programa del Servicio Nacional del Empleo (SNE) que tiene como objetivo proporcionar herramientas de apoyo a las personas en su búsqueda y contacto con las oportunidades de empleo.

Los CIL ofrecen los siguientes servicios gratuitos:

- a) Acceso al Portal del Empleo (www.empleo.gob.mx)
- b) Consulta de otras bolsas electrónicas de trabajo locales
- c) Correo electrónico
- d) Acceso a servicios telefónicos locales y/o fax
- e) Servicios de impresión y fotocopiado
- f) Asesoría Técnica

FOMENTO AL AUTOEMPLEO

El objetivo de este Subprograma es apoyar mediante la entrega de mobiliario, equipo y/o herramienta a los buscadores de empleo que, aún teniendo competencias y experiencia laboral, no han logrado vincularse a un puesto de trabajo y desean iniciar o fortalecer una actividad por cuenta propia.

SERVICIO NACIONAL DE EMPLEO POR TELÉFONO 01 800 841 2020

El servicio se ofrece a las personas en forma gratuita a través del número telefónico 01 800 841 20 20, desde cualquier parte del país las 24 horas del día. Tiene como principales objetivos facilitar la vinculación entre oferentes y demandantes de empleo, informar a las personas sobre los servicios que proporciona el SNE, atender a los trabajadores que participan en el Programa de Trabajadores Agrícolas Temporales México-Canadá y asesorar en la navegación a los usuarios del Portal del Empleo sobre las opciones de empleo en todo el país, que empaten con el perfil laboral del buscador de empleo, programación de citas en las oficinas del SNE para atención personalizada en vinculación laboral, así como registrar las vacantes que ofrecen los empleadores.

PORTAL DEL EMPLEO www.empleo.gob.mx

El Portal del Empleo brinda a los empleadores:

- Publicación gratuita de ofertas de empleo
- Infraestructura nacional que permite difundir sus vacantes con una mayor capacidad de penetración en su localidad, entidad o en todo el país.
- Reducción de tiempos de búsqueda de candidatos.
- Reducción de costos en el reclutamiento y selección de recursos humanos.
- Incremento de la productividad al disminuir el periodo de cobertura de vacantes.
- Acceso a una amplia base de datos curricular (más de 300 mil candidatos).
- Participación en Ferias virtuales de empleo.

BOLSA DE TRABAJO

Servicio gratuito de vinculación laboral que tiene como objetivo canalizar al buscador de empleo con las opciones de trabajo acordes con su perfil laboral.

Personal especializado que proporciona la información y orientación necesaria al buscador de empleo sobre los requerimientos de mano de obra manifestados por las diversas empresas.

Este Programa es público, ajeno a cualquier partido político. Queda prohibido el uso para fines distintos a los establecidos en el programa. "Empleo y Capacitación" se terminó de elaborar en Julio del 2016, en la Ciudad de Saltillo, Coahuila, México.



Sr. Empresario Coahuilense

¿Requiere publicar
sus vacantes?



**¡nuestros
servicios son gratuitos!**

Servicio Nacional de Empleo el mejor canal de comunicación
entre usted y sus futuros empleados

portaldeempleo
www.empleo.gob.mx

llama 01 800 841 2020
Horario de atención: Lunes a Domingo las 24 hrs.

em@il

secretariadeltrabajooficial@gmail.com

A través del Portal del Empleo podrá tener acceso a la red de empleo más grande de la República Mexicana

Se puede enterar de eventos en los que puede participar para
ofertar sus puestos de trabajo y conseguir mano de obra calificada.

twitter
@empleogob_mx
@snecoahuila
@setra_coah



y manténgase al tanto
de las últimas
notificaciones que
tenemos para usted.

http://

www.stps.gob.mx
www.empleo.gob.mx
www.coahuila.gob.mx/sne
www.observatoriolaboral.gob.mx



Servicio Nacional de Empleo Coahuila

Servicio Nacional de Empleo Coahuila directorio

Dirección General en Coahuila

Calle Carlos Abedrop Dávila No.2610,
Centro Metropolitano Coahuila
C.P. 25022 Saltillo, Coahuila.
Commutador y Fax (844) 412.56.76
410.52.49 / 412.03.25 / 414.21.00
y 412.66.02

seecoah_director@stps.gob.mx
seesaltillo_administrativo@stps.gob.mx
seecoah_becas@stps.gob.mx
ieecoah_coordvinculacion@stps.gob.mx

coordinaciones

Unidad Regional Saltillo, Región Sureste. Victoria No.608 Poniente planta baja, Zona Centro, C.P.25000
Tels. (844) 481.69.73 / 410.34.22/ 410.34.50 / 412.71.88 / 414.28.37 / 412.89.85 y 412.96.56
seecoah_vinculacionempleo@stps.gob.mx uccoah_contraloria1@stps.gob.mx

Unidad Regional Torreón, Región Laguna. Zaragoza No.148 Bis Sur, Zona Centro, C.P.27000
Tel. (871) 712.27.60 / 712.78.65 / 711.15.81 / 711.15.82
uotorreon_director@stps.gob.mx

Unidad Regional Monclova, Región Centro. Boulevard Juárez No.719 y 717, Col. Roma, C.P.25710
Frontera, Coahuila - Tel. (866) 633.88.18 / 633.39.39 / 632.32.55
seemonclova_infor@stps.gob.mx

Unidad Regional Piedras Negras, Región Norte. Avenida 16 de Septiembre No.512, Fracc. San José C.P.26014
Tel. (878) 782.38.58 / 782.25.31 / 782.38.96
seepiedras_vinc@stps.gob.mx seepiedras_coord@stps.gob.mx

Unidad Regional Acuña, Región Norte 1. Guerrero y Galeana S/N, Zona Centro, C.P.26200
Tel. y Fax (877) 888.04.71
institutoeee@hotmail.com

Unidad Regional Sabinas, Región Carbonífera. Lamadrid No.289 Ote., Zona Centro, C.P.26700 entre Reforma y Emilio Carranza
Tel. (861) 612.06.29
ieesabinas@hotmail.com

STPS
SECRETARÍA DEL TRABAJO
Y PREVISIÓN SOCIAL



SNE
SERVICIO NACIONAL
DE EMPLEO



Gobierno de
Coahuila

Un Estado con
ENERGÍA