



Empleo y Capacitación COAHUILA

“REVISTA INFORMATIVA DEL SERVICIO NACIONAL DE EMPLEO,
AÑO XXII N°4, OCTUBRE A DICIEMBRE DEL 2016”.



“Este Programa es público, ajeno a cualquier partido político. Queda prohibido el uso para fines distintos a los establecidos en el programa”.

www.stps.gob.mx

www.empleo.gob.mx

www.coahuila.gob.mx/sne



PRESENTACIÓN

En el estado de Coahuila se generó una cifra histórica de 126 mil 270 nuevos empleos, la alta escolaridad de las y los trabajadores, la moderna infraestructura urbana, sumados a la recuperación de la paz y la tranquilidad en todas sus regiones, ha permitido la instalación de nuevas empresas.

De igual forma, los modernos ejes carreteros y vialidades urbanas con que cuentan las diversas regiones de la entidad, también favorecen la instalación de más y mejores empresas en nuestro territorio.

En la presente publicación Usted encontrará los resultados del cuarto trimestre de los programas y acciones que lleva a cabo la Secretaría del Trabajo del Estado a través Servicio Nacional de Empleo.

En el mes de diciembre se llevó a cabo la 38ª. Reunión Anual de los Servicios Nacionales de Empleo, esto como resultado de la coordinación y compromiso de los Gobiernos Federal y Estatal.

En este último trimestre del año dentro de los servicios de "Vinculación y Movilidad Laboral" en coordinación con el sector empresarial llevamos a cabo 3 Ferias de Empleo, sumando así 18 Ferias de Empleo en este año 2016, donde se ofertaron en total 1,599 vacantes y donde se atendieron a más de 18,500 buscadores de empleo, estas son una opción de las diversas alternativas que ofrece el SNE a los demandantes y oferentes de empleo: Bolsa de Trabajo, SNE por Teléfono, Portal de Empleo, Periódico de Ofertas de Empleo y Talleres para buscadores de empleo.

En la sección de "Acciones de Capacitación para el Trabajo" daremos a conocer información importante del programa Bécate en sus tres modalidades, las cuales ofrecen cursos de capacitación donde desarrollas habilidades que se requieren en el ámbito laboral.

En el apartado de Observatorio del Mercado de Trabajo podrá consultar datos del tercer trimestre del año 2016 de la Población Económicamente Activa, los principales indicadores de ocupación y empleo, así como las estadísticas del mercado de trabajo, la oferta y demanda de la mano de obra.



En Portada:
Beneficiario de Iniciativa Local por Cuenta Propia en la especialidad de Carpintería.

ÍNDICE

- 2 Índice, presentación y directorio
- 3 Acciones de capacitación para el trabajo
- 8 Vinculación y movilidad laboral
- 15 Observatorio del mercado de trabajo
- 20 Información general
- 22 Glosario de Servicios y Programas del SNE, Colofón

DIRECTORIO



Rubén Moreira Valdez
Gobernador Constitucional del Estado

Norma Leticia González Córdova
Secretaria del Trabajo

Nazira Zogbi Castro
Subsecretaria de Empleo y Productividad en el Trabajo, Titular del SNE Coahuila.

Servicio Nacional de Empleo Coahuila Dirección General

Calle Carlos Abedrop Dávila No.2610,
Centro Metropolitano Coahuila,
C.P. 25022, Saltillo Coahuila, México
Conmutador/Fax (844) 412-5676, 412-0325,
410-5249 y 414-2100

Edición
y
Diseño

Mariano de J. Reyna Aguirre Director de Vinculación Laboral
Tomás Márquez Cárdenas Responsable de la Revista Informativa
Mónica Rendón Rodríguez Elaboración y Diseño
Colaboradores:
Mario E. Garibay Calderón Director de Apoyos Económicos
María José Solano Salas Subdirectora Técnica y de Planeación

web	twitter	e-mail
www.empleo.gob.mx	@empleogob_mx	seecoah@stps.gob.mx
www.stps.gob.mx	@snecoahuila	
www.coahuila.gob.mx/sne	@setra_coah	

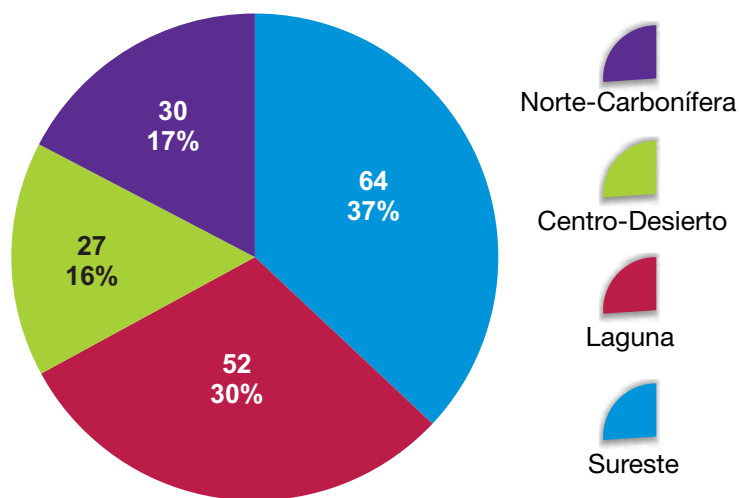
facebook

Secretaria del Trabajo de Coahuila de Zaragoza
Servicio Nacional de Empleo Coahuila

Becas de Capacitación para el Trabajo (BECATE)

Octubre a Diciembre del 2016

Cursos concluidos por región

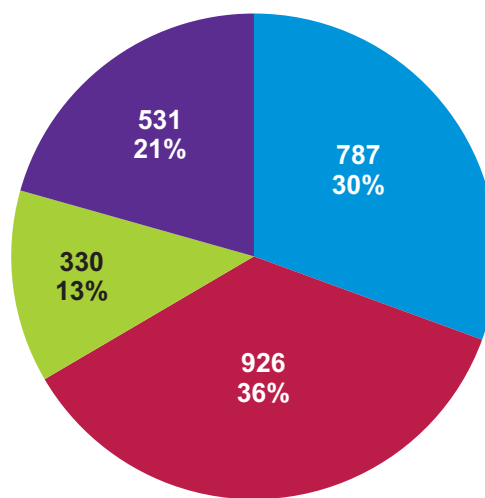


173 cursos

Gráfica No.1

Fuente: Sistema de Información del Programa de Apoyo al Empleo Web (SISPAEW), SNE Coahuila.

Becas autorizadas por región



2,574 becas

Gráfica No.2

Fuente: Sistema de Información del Programa de Apoyo al Empleo Web (SISPAEW), SNE Coahuila.

Acciones de capacitación en cursos concluidos por modalidad y municipio

Región / Municipio	Capacitación						TOTAL	
	Mixta		en la Práctica Laboral		Autoempleo		Cursos	Becas
	Cursos	Becas	Cursos	Becas	Cursos	Becas		
Sureste	40	309	5	75	19	403	64	787
Arteaga	19	96			2	40	21	136
General Cepeda					1	20	1	20
Ramos Arizpe	13	149					13	149
Saltillo	8	64	5	75	16	343	29	482
Laguna	8	77	12	180	32	669	52	926
Francisco I. Madero	7	70			5	100	12	170
Matamoros					5	105	5	105
San Pedro	1	7			4	85	5	92
Torreón			12	180	12	247	24	427
Viesca					6	132	6	132
Centro-Desierto	15	105	3	45	9	180	27	330
Castaños					3	60	3	60
Monclova	15	105	3	45	5	100	23	250
Ocampo					1	20	1	20
Norte-Carbonífera	5	71	11	180	14	280	30	531
Acuña			8	120	5	100	13	220
Jiménez					1	20	1	20
Morelos					1	20	1	20
Piedras Negras					3	60	3	60
Sabinas	5	71	3	60	1	20	9	151
San Juan de Sabinas					3	60	3	60
TOTAL	68	562	31	480	74	1,532	173	2,574

Cuadro No.1

Fuente: Sistema de Información del Programa de Apoyo al Empleo Web (SISPAEW), SNE Coahuila.



Curso de Autoempleo en la especialidad de Panadería y repostería en Acuña, Coah.



Capacitación Mixta

Octubre a Diciembre del 2016

Beneficiarios inscritos, egresados y colocados por especialidad y género en cursos concluidos

Especialidad	Cursos Autorizados	Inscritos			Egresados			Colocados		
		H	M	T	H	M	T	H	M	T
Encargado de sucursal	4	3	1	4	3	1	4	3	1	4
Inspector de calidad	2	1	4	5	1	4	5	1	4	5
Operador de logística	2	2		2	2		2	2		2
Operador de máquina de coser	13	82	66	148	81	63	144	81	63	144
Operario de producción	43	215	180	395	172	127	299	135	101	236
Técnico en mantenimiento	4	5		5	5		5	5		5
TOTAL	68	308	251	559	264	195	459	227	169	396

H = Hombres M = Mujeres T = Total

Cuadro No.2 Fuente: Sistema de Información del Programa de Apoyo al Empleo Web (SISPAEW), SNE Coahuila.

Del total de cursos concluidos un **63%** corresponde a la especialidad de operario de producción

Beneficiarios Inscritos, egresados y colocados en acciones de capacitación por empresa en cursos concluidos

Empresa	Cursos Autorizados	Inscritos			Egresados			Colocados		
		H	M	T	H	M	T	H	M	T
Alphabet de México Monclova	15	16	89	105	14	67	81	14	66	80
Cubiertas de asientos de Sabinas	5	36	35	71	35	33	68	35	33	68
Engicom	1	7	1	8	7	1	8	4	1	5
FCA México	4	60		60	59		59	54		54
IACNA México Service Company	5	16	21	37	9	14	23	4	4	8
Leon Plastics Automotive de México	6	38	34	72	19	15	34	6	9	15
Liga Mayor de Francisco I. Madero	8	46	31	77	46	30	76	46	30	76
LII United Comfort Systems	6	67	29	96	55	24	79	44	15	59
Mando Corporation México	14	19	10	29	17	10	27	17	10	27
Servicios Ejecutivos de Tienda	4	3	1	4	3	1	4	3	1	4
TOTAL	68	308	251	559	264	195	459	227	169	396

H = Hombres M = Mujeres T = Total

Cuadro No.3 Fuente: Sistema de Información del Programa de Apoyo al Empleo Web (SISPAEW), SNE Coahuila.

86% de los beneficiarios egresados se colocaron

55.10% de los beneficiarios inscritos son de género masculino y **44.90%** femenino



Capacitación en la Práctica Laboral

Octubre a Diciembre del 2016

El **25%** de los inscritos corresponde a la especialidad de ayudante general, con un **12%** la de vendedor y la de atención al cliente un **9%**

Beneficiarios inscritos, egresados y colocados por especialidad y género en cursos concluidos

Especialidad	Cursos Autorizados	Inscritos			Egresados			Colocados		
		H	M	T	H	M	T	H	M	T
Asistente educativo	2		30	30		20	20		18	18
Atención al cliente	3	22	23	45	19	19	38	13	13	26
Auxiliar administrativo	2	2	28	30		25	25		14	14
Auxiliar en recursos humanos	2	10	20	30	10	20	30	9	20	29
Auxiliar jurídico	1	7	8	15	7	8	15	6	7	13
Ayudante general	7	45	75	120	37	63	100	23	48	71
Capturista de datos	1	4	11	15	4	10	14	2	8	10
Cultora de belleza	2	7	23	30	6	23	29	5	21	26
Empleado de piso	1	5	10	15	5	8	13	4	7	11
Mantenimiento de aire acondicionado	1	15		15	12		12	9		9
Mantenimiento de equipos de cómputo	2	15	15	30	15	15	30	14	14	28
Mantenimiento industrial	1	12	3	15	12	3	15	11	1	12
Panadería	1	8	7	15	8	7	15	7	5	12
Sastrería	1	3	12	15	3	11	14	3	10	13
Vendedor	4	24	36	60	20	28	48	15	25	40
TOTAL	31	179	301	480	158	260	418	121	211	332

H = Hombres M = Mujeres T = Total

Cuadro No.4

Fuente: Sistema de Información del Programa de Apoyo al Empleo Web (SISPAEW), SNE Coahuila.

62.20% de los beneficiarios egresados son de género femenino y **37.80%** masculino



Especialidad de Atención a clientes y capturista de datos en Saltillo, Coah.

De los 418 egresados se colocó el **79.42%**



Capacitación para el Autoempleo

Octubre a Diciembre del 2016



Artesanías en cerámica en Saltillo, Coah.

Cursos autorizados y beneficiarios inscritos, egresados y colocados por plantel en cursos concluidos

Centro Capacitador	Cursos Autorizados	Beneficiarios		
		Inscritos	Egresados	Colocados
BEDR No. 56	2	40	40	40
CECYTEC	1	20	20	20
CEMEX	2	40	40	39
CONALEP	2	39	35	35
DIF Coahuila Coordinación Norte Acuña	5	100	95	95
DIF Coahuila Región Centro	5	100	94	94
DIF Coahuila Torreón	22	460	448	448
DIF Municipal Castaños	3	60	59	59
DIF Municipal Jiménez	1	20	20	20
DIF Municipal Morelos	1	20	20	18
DIF Municipal Ocampo	1	20	17	17
DIF Municipal Piedras Negras	3	60	60	55
DIF San Juan de Sabinas	3	60	57	50
Dirección de Voluntariado	16	339	319	270
ICATEC	5	108	107	107
ICATEC Saltillo	1	24	24	24
Misión Cultural	1	20	20	13
TOTAL	74	1,530	1,475	1,404



Repostería en Saltillo, Coah.

Cuadro No.5 Fuente: Sistema de Información del Programa de Apoyo al Empleo Web (SISPAEW), SNE Coahuila.



Repostería en Matamoros, Coah.



Joyería artesanas en Arteaga, Coah.



Cultura de belleza en Saltillo, Coah.

Embutidos en Jiménez, Coah.



Beneficiarios de empleo inscritos, egresados y colocados por especialidad en cursos concluidos

Especialidad	Cursos Autorizados	Beneficiarios		
		Inscritos	Egresados	Colocados
Artesanías en cerámica	1	20	14	13
Carpintería	2	40	40	37
Chocolatería y repostería	1	20	18	18
Cocina	2	42	42	40
Corte y confección	4	84	83	83
Cultora de belleza	3	60	54	52
Dulces regionales	8	179	173	173
Elaboración de blancos	1	19	19	19
Elaboración de conservas y mermeladas	3	60	60	60
Elaboración de piñatas	1	20	20	20
Elaboración de huaraches	1	20	14	14
Embutidos	4	80	80	79
Instalaciones eléctricas	1	19	15	15
Joyería artesanal	3	70	66	58
Panadería	11	230	223	223
Preparación de alimentos	4	89	88	88
Repostería	21	418	409	355
Serigrafía	1	20	20	20
Soldadura	1	20	20	20
Talabartería	1	20	17	17
TOTAL	74	1,530	1,475	1,404

Cuadro No.6 Fuente: Sistema de Información del Programa de Apoyo al Empleo Web (SISPAEW), SNE Coahuila.



Carpintería en Piedras Negras, Coah.



Corte y confección en Torreón, Coah.

90.37% de los beneficiarios egresados son de género femenino y **9.63%** masculino

Joyería artesanal en Saltillo, Coah.



Preparación de alimentos en Saltillo, Coah.



Cocina en Morelos, Coah.

se colocaron en un empleo el 95.19% de los 1,475 egresados

Subprograma de Movilidad Laboral Interna Sector Industrial y de Servicios

Octubre a Diciembre del 2016

Con una inversión de **\$44,919.60** se benefició a **23 personas**

Movilidad Laboral Sector Agrícola

Octubre a Diciembre del 2016

311 Jornaleros agrícolas apoyados por empresa

Empresa	Lugar de Destino	Originarios de	Jornaleros recibidos
Ganadera Vigo	Matamoros	Hidalgo y Veracruz	144
Parras Valley Tomatoes	Parras de la Fuente	Hidalgo, San Luis Potosí y Veracruz	104
Agrodeser	San Pedro	Guerrero	41
Agrodesa de la Laguna	Fco. I. Madero	Hidalgo, San Luis Potosí y Veracruz	22
Agrícola Rítz	Sinaloa	Matamoros	28
Melones Internacionales	Sinaloa	Torreón	31
TOTAL			311

Cuadro No.7 Fuente: SNE Coahuila.



Trabajadores agrícolas en La Laguna, Coah.

Con una inversión de **\$687,195.20** se atendió a **397 personas repatriadas**

Repatriados Trabajando

Octubre a Diciembre del 2016

397 personas repatriadas

Municipio receptor	Repatriados
Acuña	291
Piedras Negras	95
Estado Receptor	11

Cuadro No.8 Fuente: SNE Coahuila.



Personas Repatriadas en plática del Servicio Nacional de Empleo en Cd. Acuña, Coah.





Abriendo Espacios

Octubre a Diciembre del 2016



Atención a Grupos Vulnerables en Saltillo, Coah.

571 adultos mayores y personas con discapacidad atendidos y 112 colocados según género

Bolsa de Trabajo	Octubre		Noviembre		Diciembre	
	H	M	H	M	H	M
235 Personas con discapacidad	81	52	49	34	9	10
63 Colocados	17	20	10	13	1	2
336 Adultos mayores	97	112	59	45	15	8
49 Colocados	14	15	12	3	4	1

Cuadro No.9 Fuente: SNE Coahuila.

Centro de Intermediación Laboral (CIL)

Octubre a Diciembre del 2016

5,732 servicios prestados

Servicio	Cantidad
Copias	3,183
Elaboración de currículas	1,422
Llamadas telefónicas	789
Impresión de currículas	338

Cuadro No.10
Fuente: Centro de Intermediación Laboral del SNE Coahuila.

3,051 solicitantes por experiencia laboral

Experiencia Laboral	Solicitantes
Ninguna	113
6 meses a 1 año	448
1 a 2 años	432
2 a 3 años	400
3 años y más	871
No especificado	787

Cuadro No.11
Fuente: Centro de Intermediación Laboral del SNE Coahuila.

Solicitantes por escolaridad


Escolaridad	Solicitantes
Primaria	35
Secundaria	1,654
Comercial	64
Carrera Técnica	207
Profesional Técnico	74
Preparatoria	517
T.S.U.	66
Licenciatura	430
No especificado	4

Cuadro No.12
Fuente: Centro de Intermediación Laboral del SNE Coahuila.

De las personas atendidas el **75.88%** fue de género masculino y el restante **24.12%** femenino




Atención en Centro de Intermediación Laboral en Saltillo, Coah.



Periódico quincenal Ofertas de Empleo

Octubre a Diciembre del 2016

23,710 Vacantes publicadas por escolaridad



Gráfica No.3 Fuente: Periódico quincenal "Ofertas de Empleo" del SNE Coahuila.

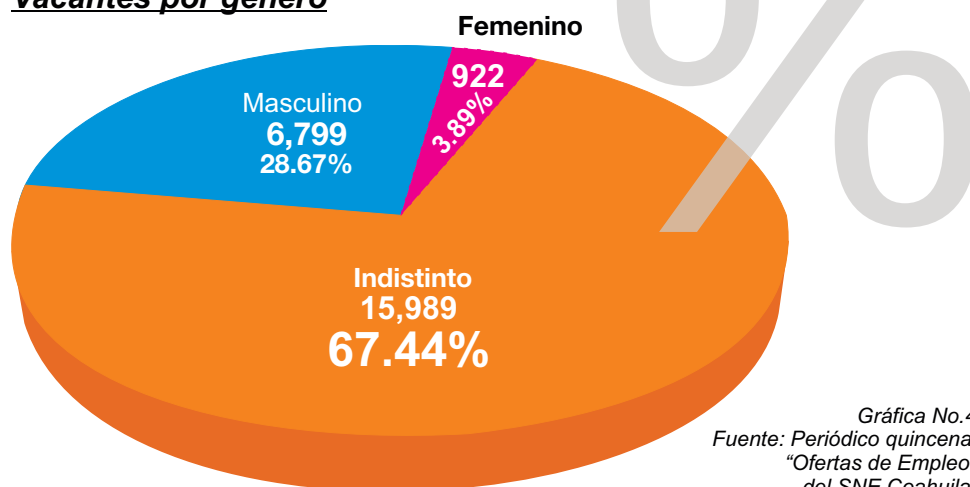
Vacantes por experiencia laboral requerida

EXPERIENCIA	VACANTES
Ninguna	13,432
6 meses a 1 año	6,652
1 a 2 años	2,361
2 a 3 años	680
3 a 4 años	413
4 a 5 años	68
5 años o más	104

Cuadro No.13

Fuente: Periódico quincenal "Ofertas de Empleo" del SNE Coahuila.

Vacantes por género



Gráfica No.4 Fuente: Periódico quincenal "Ofertas de Empleo" del SNE Coahuila.

Se distribuyeron
41,914 ejemplares
del Periódico
Ofertas de Empleo
en 5 ediciones impresas

Vacantes publicadas por municipio

MUNICIPIO	VACANTES	MUNICIPIO	VACANTES
Acuña	156	Múzquiz	1
Arteaga	187	Nava	60
Castaños	27	Piedras Negras	6,782
Frontera	386	Ramos Arizpe	1,520
Gómez Palacio	508	Sabinas	504
Lerdo	30	Saltillo	5,473
Monclova	1,494	Torreón	6,582

Cuadro No.14 Fuente: Periódico quincenal "Ofertas de Empleo" del SNE Coahuila.

Sistema Estatal de Empleo Octubre a Diciembre del 2016

Solicitantes y vacantes por unidad regional

Unidad Regional	Solicitantes 2,874	Vacantes 3,236
Saltillo	450	841
Torreón	1,200	1,304
Monclova	408	336
Piedras Negras	332	340
Sabinas	334	265
Acuña	150	150

Cuadro No. 15 Fuente: SNE Coahuila.

El Servicio Nacional de Empleo Coahuila, por conducto de los Sistemas de Empleo Regionales, efectuó durante el trimestre 18 reuniones en las diversas Unidades Regionales, 6 reuniones por mes.

Talleres para Buscadores de Empleo Octubre a Diciembre del 2016

En el trimestre se llevaron a cabo 312 talleres: 66 en Saltillo, 66 en Torreón, 60 en Monclova, 60 en Piedras Negras, 30 en Sabinas y 30 en Acuña.

El 58.38% de los participantes fueron hombres y el restante 41.62% mujeres.

Unidad Regional	Participantes
<u>4,789 participantes en los 312 Talleres para Buscadores de Empleo por unidad regional</u>	
Saltillo	1,050
Torreón	1,020
Monclova	946
Piedras Negras	855
Sabinas	442
Acuña	476
TOTAL	4,789

Cuadro No. 16 Fuente: SNE Coahuila.

Ferias de Empleo Octubre a Diciembre del 2016

Ferias de Empleo Presenciales 2016

Lugar / Fecha	Dirigido a:	Empresas 101	Vacantes 3,630	Solicitantes 3,864	Colocados 1,223
Monclova Octubre 12	Abierta	26	672	801	362
Torreón Octubre 26	Abierta	30	1,958	1,063	461
Saltillo Noviembre 15	Técnicos y Profesionistas	45	1,000	2,000	400

Cuadro No. 17 Fuente: SNE Coahuila.



Inauguración de Feria de Empleo 100 para Técnicos y Profesionistas en Saltillo, Coah.



32 Iniciativas Ocupacionales por Cuenta Propia (IOCP) entregados por giro

Proyectos	Giro del proyecto	Beneficiarios
1	Apicultura	2
1	Carpintería	1
1	Costura	1
1	Fabricación de trapeadores y escobas	2
4	Panadería y repostería	9
13	Preparación de alimentos	23
1	Serigrafía	1
3	Servicios de belleza	3
1	Taller mecánico	2
4	Tortillería	10
2	Vulcanizadora	4
32	TOTAL	58

Cuadro No.18

Fuente: Sistema de Información del PAE Web (SISPAEW), SNE Coahuila.

Fomento al Autoempleo

Octubre a Diciembre del 2016



Iniciativa Ocupacional por Cuenta Propia de Vulcanizadora.

IOCP por localidad

Proyectos	Localidad	Beneficiarios
6	Acuña	10
1	Fco. I. Madero	3
1	Frontera	1
3	Monclova	5
1	Ocampo	1
5	Piedras Negras	8
3	Sabinas	4
1	Sacramento	2
3	Saltillo	9
1	San Juan de Sabinas	2
7	Torreón	13
32	TOTAL	58

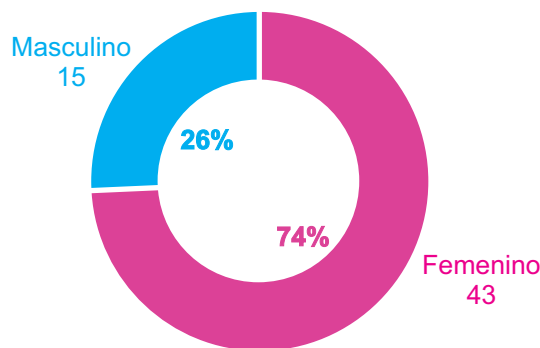
Cuadro No.19

Fuente: Sistema de Información del PAE Web (SISPAEW), SNE Coahuila.



Iniciativa Ocupacional por Cuenta Propia de Taller mecánico.

Beneficiarios de las IOCP por género



Gráfica No.5

Fuente: Sistema de Información del PAE Web (SISPAEW), SNE Coahuila.



Iniciativa Ocupacional por Cuenta Propia de Costura.

Servicio Nacional de Empleo por Teléfono

Octubre a Diciembre del 2016

01 800 841 20 20

www.empleo.gob.mx

11,105 candidatos
acordes a tus ofertas de empleo

Empresario:
únete a las **115**
empresas
registradas

Resultados

Concepto	Total
A) Llamadas atendidas	323
B) Plazas vacantes	66,536
C) Solicitantes enviados	159
D) Solicitantes colocados	7
C/A) Atención a solicitantes	49%
Empresas participantes	4,615

Cuadro No.20 Fuente: Servicio Nacional de Empleo por Teléfono del SNE Coahuila.



Portal del Empleo

Octubre a Diciembre del 2016

Estadísticas

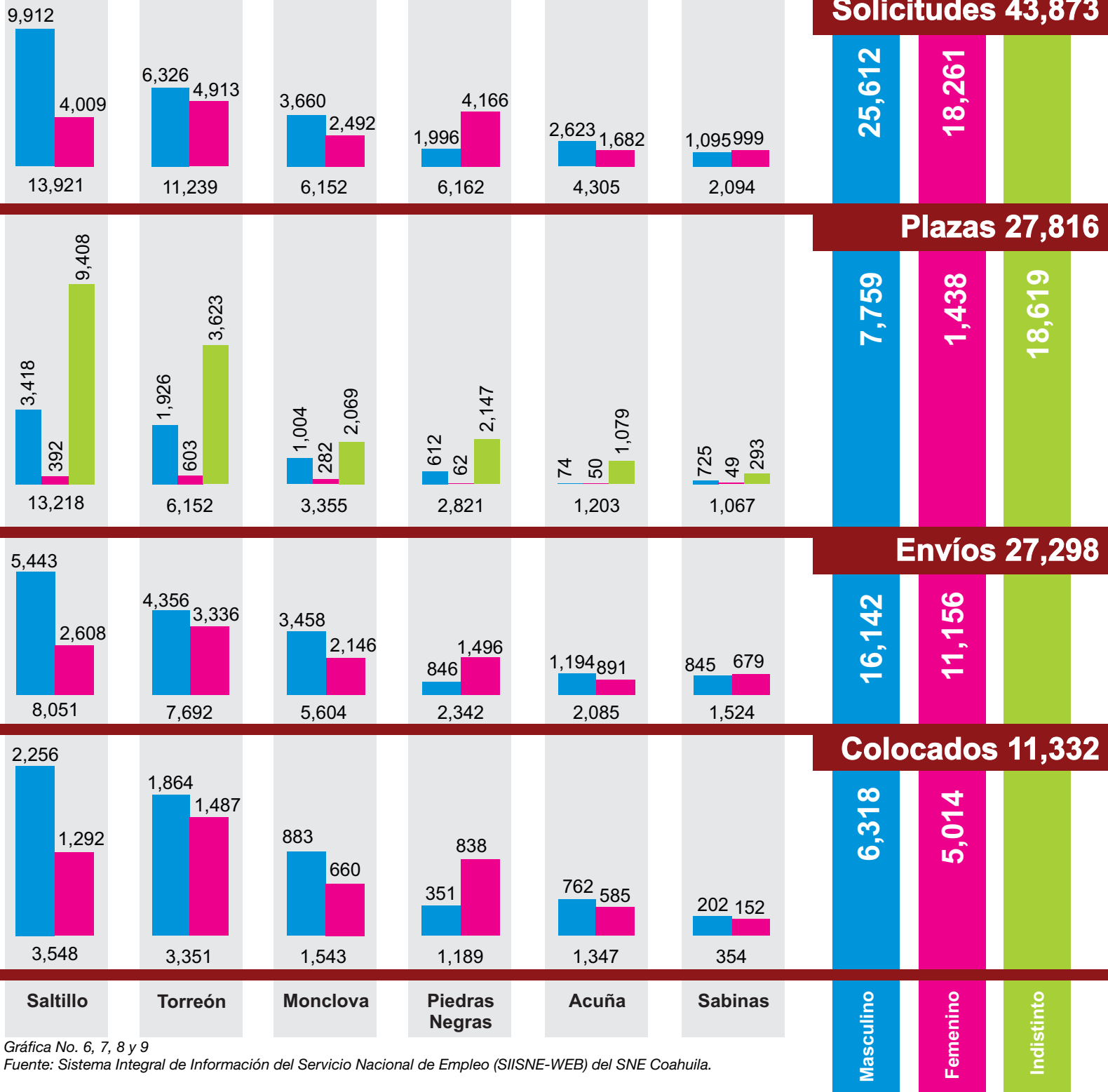
Concepto	Total
Solicitantes registrados	11,105
Visitas a vacantes de empleo	755,698
Número de personas postuladas	10,155
Colocados	1,953
Empresas registradas	115
Visitas a currículos	15,198

Cuadro No.21
Fuente: Portal del empleo www.empleo.gob.mx,
SNE Coahuila.



Bolsa de Trabajo Octubre a Diciembre del 2016

Solicitudes, plazas, envíos y colocados por unidad regional y género



Gráfica No. 6, 7, 8 y 9
 Fuente: Sistema Integral de Información del Servicio Nacional de Empleo (SIISNE-WEB) del SNE Coahuila.

Cobertura de plazas **40.74%**



Atención a solicitantes **62.22%**

Grupo ocupacional de las 27,816 plazas captadas

Grupo ocupacional	Total
Funcionarios, directores y jefes	805
Profesionistas y técnicos	3,500
Trabajadores auxiliares en actividades administrativas	1,451
Comerciantes, empleados en ventas y agentes de ventas	3,255
Trabajadores en servicios personales y vigilancia	2,710
Trabajadores en actividades agrícolas, ganaderas, forestales, caza y pesca	322
Trabajadores artesanales	1,301
Operadores de maquinaria industrial, ensambladores, choferes y conductores de transporte	11,871
Trabajadores en actividades elementales y de apoyo	2,601

Cuadro No.22
Fuente: Sistema Integral de Información del Servicio Nacional de Empleo (SIISNE-WEB) del SNE Coahuila.



Solicitudes de Empleo

Octubre a Diciembre del 2016

43,873

Solicitudes

Solicitudes según rango de edad, tiempo de búsqueda de empleo, género y nivel de escolaridad

Concepto	Solicitudes 43,873
Por rango de edad	
15 a 19 años	2,340
20 a 29 años	14,431
30 a 39 años	12,274
40 a 59 años	12,929
60 ó más años	1,899
Tiempo de búsqueda de empleo	
1 a 2 semanas	25,009
3 a 4 semanas	5,425
5 a 6 semanas	872
7 a 8 semanas	134
9 y más semanas	12,433
Por género	
Masculino	25,612
Femenino	18,261
Por nivel de escolaridad	
Ningún estudio	21
Sabe leer y escribir	125
Primaria	2,313
Secundaria / Sec. Téc.	32,049
Carrera Comercial	354
Carrera Técnica	988
Profesional Técnico	367
Preparatoria / Vocacional	4,598
Técnico Superior Universitario	402
Profesional / Licenciatura	2,624
Maestría	30
Doctorado	2

Cuadro No.23

Fuente: Sistema Integral de Información del Servicio Nacional de Empleo (SIISNE-WEB) del SNE Coahuila.



32.89% de las solicitudes son de buscadores de empleo de entre 20 a 29 años de edad

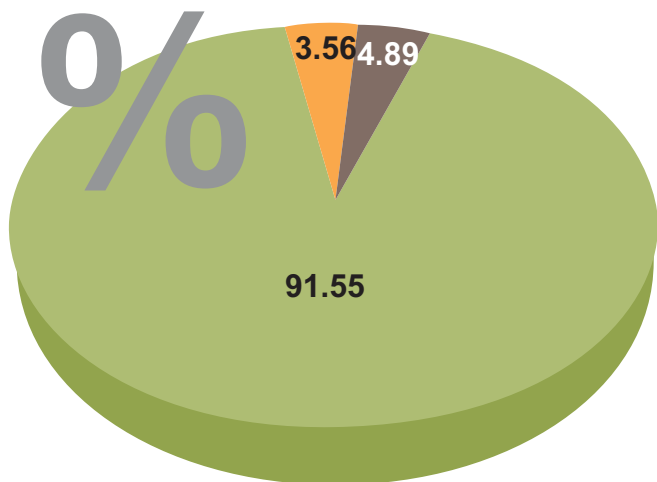
58.38% de las solicitudes son de hombres

El **57%** tienen una búsqueda de empleo de 1 a 2 semanas

El **73.05%** de las solicitudes de los buscadores de empleo tienen estudios de Secundaria / Sec. Técnica y **10.48%** tienen estudios de Preparatoria / Vocacional



Situación laboral de las 43,873 solicitudes

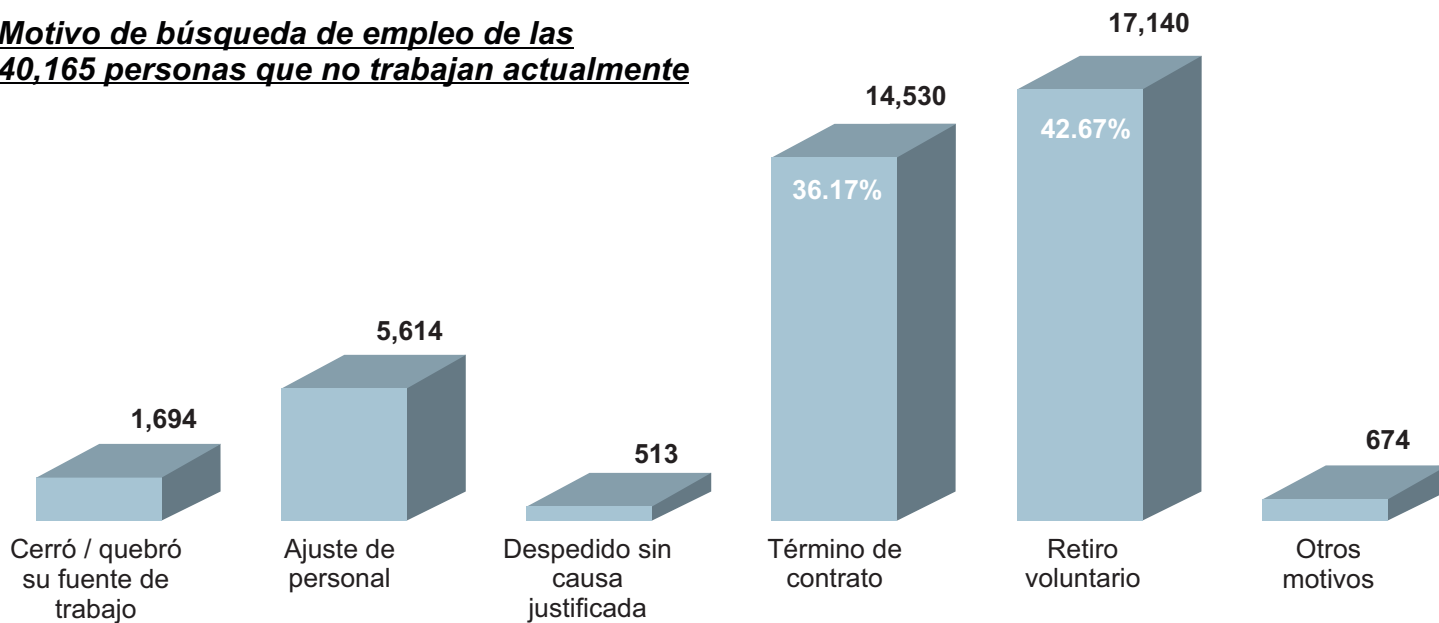


- No trabajan 40,165
- Nunca han trabajado 2,145
- Trabajan 1,563

Gráfica No.10
Fuente: Sistema Integral de Información del Servicio Nacional de Empleo (SIISNE-WEB) del SNE Coahuila.



Motivo de búsqueda de empleo de las 40,165 personas que no trabajan actualmente



Gráfica No.11
Fuente: Sistema Integral de Información del Servicio Nacional de Empleo (SIISNE-WEB) del SNE Coahuila.



Demanda de trabajadores

Octubre a Diciembre del 2016

67% de las 27,816 plazas son de género indistinto,

28% exclusivamente para hombres y 5% para mujeres



Causas que originan las 27,816 plazas

Causas	Plazas
Reposición de personal	24,622
Puesto de nueva creación	1,447
Otras causas	1,228
Empresa nueva	408
Necesidad temporal de mano de obra	111

Cuadro No.24

Fuente: Sistema Integral de Información del Servicio Nacional de Empleo (SIISNE-WEB) del SNE Coahuila.

Relación entre oferta y demanda de trabajo

Octubre a Diciembre del 2016

Características comparativas de la oferta (solicitudes) y demanda (plazas) de mano de obra

Concepto	Solicitudes 43,873	Plazas 27,816
GÉNERO		
Masculino	25,612	7,759
Femenino	18,261	1,438
Indistinto		18,619
NIVEL DE ESCOLARIDAD		
Ningún estudio	21	114
Sabe leer y escribir	125	750
Primaria	2,313	8,088
Secundaria / Sec. Técnica	32,049	13,570
Carrera Comercial	354	22
Carrera Técnica	988	490
Profesional Técnico	367	909
Preparatoria	4,598	2,531
Téc. Superior Universitario	402	78
Licenciatura	2,624	1,264
Maestría	30	
Doctorado	2	
RANGOS DE EDAD		
16 a 19 años	2,340	5
20 a 29 años	14,431	3,052
30 a 39 años	12,274	22,744
40 a 59 años	12,929	1,822
60 ó más años	1,899	
No es requisito		193

Cuadro No.25

Fuente: Sistema Integral de Información del Servicio Nacional de Empleo (SIISNE-WEB) del SNE Coahuila.





Población Económicamente Activa Coahuila

Julio a Septiembre de 2016

Población total
2'999,778

PEA 1'364,959

63.3% de la PEA son hombres
y el **36.7%** mujeres

PEA ocupada 1'304,478

Nivel de ingreso de la PEA ocupada

Absoluto Ingreso

128,378	Hasta un salario mínimo
334,458	Más de 1 hasta 2 salarios mínimos
371,567	Más de 2 hasta 3 salarios mínimos
231,567	Más de 3 hasta 5 salarios mínimos
124,622	Más de 5 salarios mínimos
32,227	No recibe ingresos
81,659	No especificado

Cuadro No. 26

Fuente: Encuesta Nacional de Ocupación y Empleo (ENOE), III Trimestre INEGI 2016

Principales indicadores de ocupación y empleo

Población Económicamente Activa (PEA), ocupada y desocupada de abril a junio a nivel nacional y estatal



PEA	Julio a Septiembre		Variación	
	2015	2016	Absoluta	%
NACIONAL	52'623,721	53'539,565	915,844	1.74
Ocupada	50'734,656	52'043,100	1'308,444	2.58
Desocupada	2'445,263	2'183,703	-261,560	-10.70
COAHUILA	1'319,515	1'322,393	2,878	0.22
Ocupada	1'254,372	1'304,478	50,106	3.99
Desocupada	69,701	60,481	-9,220	-13.23

Cuadro No. 27

Fuente: Encuesta Nacional de Ocupación y Empleo (ENOE), INEGI 2016

Trabajadores asegurados registrados a nivel nacional, estatal 2015 y 2016



Asegurados	Octubre a Diciembre		Variación 2015-2016	
	2015	2016	Absoluta	%
NACIONAL				
Octubre	18'055,468	18'797,954	742,486	4.11
Noviembre	18'187,747	18'935,841	748,094	4.11
Diciembre	17'884,033	18'616,624	732,591	4.09
COAHUILA				
Octubre	712,172	734,646	22,474	3.16
Noviembre	714,640	736,832	22,192	3.11
Diciembre	700,272	720,772	20,500	2.93

Cuadro No. 28

Fuente: STPS con datos del IMSS



Ferias de Empleo

Octubre a Diciembre del 2016

Feria de Empleo
Monclova 2016



Monclova, Octubre 12



Feria de Empleo
Torreón 2016



Torreón, Octubre 26



Feria de Empleo **100**
para Técnicos y Profesionistas
Saltillo 2016



Saltillo, Noviembre 15



Coahuila es referente laboral a nivel Nacional

7 al 9 de Diciembre del 2016

En el marco de la 38a reunión anual del Servicio Nacional de Empleo que se realizó día 8 de diciembre en la ciudad de Mérida, Yucatán, Coahuila recibió 2do lugar Nacional en Eficiencia en el Sistema de Evaluación de indicadores del SNE.

La Coordinación General del Servicio Nacional de Empleo de la Secretaría del Trabajo y Previsión Social y los titulares de las oficinas en el País, revisaron los resultados de 2016, así como metas y estrategias para el año 2017 para continuar su principal labor de fomento al empleo.

La distinción que recibió Coahuila es un reconocimiento al efectivo desempeño de estrategias, como ferias de empleo, bolsas de trabajo, aplicación de programas y fomento al autoempleo, así como su impacto incluyente en todos los sectores.

Este reconocimiento representa para Coahuila la mejora continua en la aplicación de programas y estrategias de vinculación para que cada vez más Coahuilenses encuentren un empleo digno o inicien su propio negocio.

Cabe mencionar que durante el 2017 la generación de empleo en Coahuila seguirá siendo una prioridad de la administración del Gobernador Rubén Moreira Valdez ya que se espera alcanzar una nueva meta de 150 mil empleos formales.

En el evento estuvieron presentes, el Secretario del Trabajo y Previsión Social Alfonso Navarrete Prida, Patricia Martínez Cranss Subsecretaria de Empleo y productividad a nivel federal, el Gobernador de Yucatán Rolando Zapata Bello, la Subsecretaria de Empleo y Productividad y Titular del SNE Coahuila Nazira Zogbi Castro por mencionar algunos.



Entrega de reconocimiento al 2do. Lugar en la Reunión Anual.



Acciones de capacitación para el trabajo

CAPACITACIÓN MIXTA

Son cursos esencialmente prácticos, orientados a la adquisición, fortalecimiento o reconversión de habilidades laborales de los buscadores de empleo, que les permiten favorecer su colocación en un puesto de trabajo.

Se imparten a petición de empleadores que requieren personal capacitado en una ocupación, actividad o puesto específico y que están dispuestos a facilitar sus instalaciones para que en ellas se lleve a cabo la capacitación.

CAPACITACIÓN EN LA PRÁCTICA LABORAL

Aprendizaje que se desarrolla en la práctica laboral, directamente en el proceso productivo de los centros de trabajo, a fin de facilitar la colocación de los buscadores de empleo que requieren adquirir o fortalecer competencias laborales.

CAPACITACIÓN PARA EL AUTOEMPLEO

Capacitación orientada a la adquisición o fortalecimiento de habilidades laborales de los buscadores de empleo que desean desarrollar una actividad productiva por cuenta propia.

Movilidad laboral

MOVILIDAD LABORAL INTERNA SECTOR INDUSTRIAL Y DE SERVICIOS

Este Subprograma apoya para vincular trabajadores que cuenten con perfil en cualquier rama de actividad del Sector Industrial y de Servicios, con apoyos de recursos económicos para gastos de movilidad laboral desde sus lugares de origen a las zonas donde serán ocupados de manera temporal o permanente.

MOVILIDAD LABORAL SECTOR AGRÍCOLA

Este subprograma apoya económicamente a jornaleros agrícolas que con fines ocupacionales se trasladan a localidades distintas a las de su domicilio, en virtud de que no logran colocarse en un puesto de trabajo en su lugar de residencia.

REPATRIADOS TRABAJANDO

Beneficia a los connacionales Repatriados con recurso económico para la compra de boleto(s) para su traslado y retorno a su lugar de origen. Una vez en su lugar de origen, el Servicio Nacional de Empleo de su entidad, tiene el compromiso de entregarle un complemento económico y de igual forma ofrecerle todos los servicios de vinculación, así como las alternativas de capacitación vigentes.

TRABAJADORES AGRÍCOLAS TEMPORALES MÉXICO CANADÁ (PTAT)

Es una alternativa de ocupación segura, ordenada y legal para trabajadoras y trabajadores agrícolas mexicanos que se encuentren en período de desempleo, para laborar temporalmente en las granjas agrícolas canadienses.

Vinculación

ABRIENDO ESPACIOS Los servicios que gratuitamente ofrece Abriendo Espacios son:

A buscadores de empleo:

- Orientación ocupacional
- Vinculación laboral de acuerdo a su perfil
- Evaluación de capacidades, habilidades y aptitudes
- Capacitación para el trabajo
- Apoyo a iniciativas de ocupación por cuenta propia
- Colaboración interinstitucional con el propósito de otorgar una atención integral, optimizar las oportunidades de rehabilitación laboral y una mayor cobertura de atención

A empleadores:

- Asesoría en la identificación de requerimientos de personal
- Información de la oferta de mano de obra calificada
- Cobertura de vacantes
- Cursos de Sensibilización para los empleadores y sus trabajadores.
- Curso básico de lengua de señas mexicanas para empleadores y su personal
- Identificación de áreas de oportunidad para personas con discapacidad y adultos mayores mediante recorrido físico a los procesos o áreas de trabajo



PERIÓDICO QUINCENAL OFERTAS DE EMPLEO

Es una publicación gratuita del Servicio Nacional de Empleo (SNE), que ofrece información detallada y vigente sobre oportunidades de trabajo con el propósito de apoyar la búsqueda de empleo.

Cada quincena, las oficinas del SNE elaboran el Periódico Ofertas de Empleo con vacantes de la entidad.

Para facilitar la consulta, las vacantes se encuentran clasificadas de la siguiente manera:

Nivel de escolaridad, puesto que se ofrece, zona geográfica donde se ubica la vacante, rango de edad requerida, experiencia laboral, horario de trabajo, nombre de la persona contacto de la empresa y teléfono (dirección o correo electrónico).

Puedes consultarlo los días 1 y 16 de cada mes y se encuentra disponible en versión electrónica en el Portal del Empleo www.empleo.gob.mx.

Si estás interesado en publicar tus puestos de trabajo vacantes llama a la oficina del SNE más cercana a ti.

SISTEMA ESTATAL DE EMPLEO

Este servicio opera por medio de reuniones mensuales entre representantes del Servicio Nacional de Empleo (SNE), cámaras empresariales, bolsas de trabajo públicas y privadas, agencias de colocación, así como de instituciones educativas y de empresas que cuentan con vacantes de empleo.

TALLERES PARA BUSCADORES DE EMPLEO

Los talleres tienen el propósito de incrementar la capacidad de las personas para que encuentren y conserven un empleo acorde a su perfil y expectativas, a través del conocimiento de técnicas y herramientas para la búsqueda de empleo.

FERIAS DE EMPLEO

Las Ferias de Empleo tienen el propósito de que los buscadores de trabajo entren en contacto directo, al mismo tiempo y en un mismo espacio físico, con varios oferentes de empleo que llevan a cabo procesos de reclutamiento y selección de personal.

CENTRO DE INTERMEDIACIÓN LABORAL (CIL)

Es un programa del Servicio Nacional del Empleo (SNE) que tiene como objetivo proporcionar herramientas de apoyo a las personas en su búsqueda y contacto con las oportunidades de empleo.

Los CIL ofrecen los siguientes servicios gratuitos:

- Acceso al Portal del Empleo (www.empleo.gob.mx)
- Consulta de otras bolsas electrónicas de trabajo locales
- Correo electrónico
- Acceso a servicios telefónicos locales y/o fax
- Servicios de impresión y fotocopiado
- Asesoría Técnica

FOMENTO AL AUTOEMPLEO

El objetivo de este Subprograma es apoyar mediante la entrega de mobiliario, equipo y/o herramienta a los buscadores de empleo que, aún teniendo competencias y experiencia laboral, no han logrado vincularse a un puesto de trabajo y desean iniciar o fortalecer una actividad por cuenta propia.

SERVICIO NACIONAL DE EMPLEO POR TELÉFONO 01 800 841 2020

El servicio se ofrece a las personas en forma gratuita a través del número telefónico 01 800 841 20 20, desde cualquier parte del país las 24 horas del día. Tiene como principales objetivos facilitar la vinculación entre oferentes y demandantes de empleo, informar a las personas sobre los servicios que proporciona el SNE, atender a los trabajadores que participan en el Programa de Trabajadores Agrícolas Temporales México-Canadá y asesorar en la navegación a los usuarios del Portal del Empleo sobre las opciones de empleo en todo el país, que empaten con el perfil laboral del buscador de empleo, programación de citas en las oficinas del SNE para atención personalizada en vinculación laboral, así como registrar las vacantes que ofrecen los empleadores.

PORTAL DEL EMPLEO www.empleo.gob.mx

El Portal del Empleo brinda a los empleadores:

- Publicación gratuita de ofertas de empleo
- Infraestructura nacional que permite difundir sus vacantes con una mayor capacidad de penetración en su localidad, entidad o en todo el país.
- Reducción de tiempos de búsqueda de candidatos.
- Reducción de costos en el reclutamiento y selección de recursos humanos.
- Incremento de la productividad al disminuir el periodo de cobertura de vacantes.
- Acceso a una amplia base de datos curricular (más de 300 mil candidatos).
- Participación en Ferias virtuales de empleo.

BOLSA DE TRABAJO

Servicio gratuito de vinculación laboral que tiene como objetivo canalizar al buscador de empleo con las opciones de trabajo acordes con su perfil laboral.

Personal especializado que proporciona la información y orientación necesaria al buscador de empleo sobre los requerimientos de mano de obra manifestados por las diversas empresas.

Este Programa es público, ajeno a cualquier partido político. Queda prohibido el uso para fines distintos a los establecidos en el programa. "Empleo y Capacitación" se terminó de elaborar en Enero de 2017, en la Ciudad de Saltillo, Coahuila, México.



Sr. Empresario Coahuilense

¿Requiere publicar
sus vacantes?

¡nuestros
servicios son gratuitos!

Servicio Nacional de Empleo el mejor canal de comunicación
entre usted y sus futuros empleados

portaldeempleo
www.empleo.gob.mx

llama 01 800 841 2020
Horario de atención: Lunes a Domingo las 24 hrs.

em@il

secretariadeltrabajooficial@gmail.com

A través del Portal del Empleo podrá tener acceso a la red de empleo más grande de la República Mexicana

Se puede enterar de eventos en los que puede participar para ofertar sus puestos de trabajo y conseguir mano de obra calificada.

twitter
@empleogob_mx
@snecoahuila
@setra_coah

e y manténgase al tanto
de las últimas
notificaciones que
tenemos para usted.

http://
www.stps.gob.mx
www.empleo.gob.mx
www.coahuila.gob.mx/sne
www.observatoriolaboral.gob.mx

Servicio Nacional de Empleo Coahuila



Servicio Nacional de Empleo Coahuila **directorío**

Dirección General en Coahuila

Calle Carlos Abedrop Dávila No.2610,
Centro Metropolitano Coahuila
C.P. 25022 Saltillo, Coahuila.
Conmutador y Fax (844) 412.56.76
410.52.49 / 412.03.25 / 414.21.00
y 412.66.02

seecoah_director@stps.gob.mx
seesaltillo_administrativo@stps.gob.mx
seecoah_becas@stps.gob.mx
ieecoah_coordvinculacion@stps.gob.mx

coordinaciones

Unidad Regional Saltillo, Región Sureste. Victoria No.608 Poniente planta baja, Zona Centro, C.P.25000
Tels. (844) 481.69.73 / 410.34.22/ 410.34.50 / 412.71.88 / 414.28.37 / 412.89.85 y 412.96.56

seecoah_vinculacionempleo@stps.gob.mx uccoah_contraloria1@stps.gob.mx

Unidad Regional Torreón, Región Laguna. Zaragoza No.148 Bis Sur, Zona Centro, C.P.27000
Tel. (871) 712.27.60 / 712.78.65 / 711.15.81 / 711.15.82

uotorreon_director@stps.gob.mx

Unidad Regional Monclova, Región Centro. Boulevard Juárez No.719 y 717, Col. Roma, C.P.25710
Frontera, Coahuila - Tel. (866) 633.88.18 / 633.39.39 / 632.32.55

seemonclova_infor@stps.gob.mx

Unidad Regional Piedras Negras, Región Norte. Avenida 16 de Septiembre No.512, Fracc. San José C.P.26014
Tel. (878) 782.38.58 / 782.25.31 / 782.38.96

seepiedras_vinc@stps.gob.mx seepiedras_coord@stps.gob.mx

Unidad Regional Acuña, Región Norte 1. Lerdo No.355 Local 12, Zona Centro, C.P.26200

Tel. y Fax (877) 888.04.71

institutoeee@hotmail.com

Unidad Regional Sabinas, Región Carbonífera. Lamadrid No.289 Ote., Zona Centro, C.P.26700 entre Reforma y Emilio Carranza
Tel. (861) 612.06.29

ieesabinas@hotmail.com

STPS

SECRETARÍA DEL TRABAJO
Y PREVISIÓN SOCIAL



SNE
SERVICIO NACIONAL
DE EMPLEO



Gobierno de
Coahuila

Un Estado con
ENERGIA