

# Empleo y Capacitación

## COAHUILA

REVISTA INFORMATIVA DEL SERVICIO NACIONAL DE EMPLEO COAHUILA  
AÑO XXIV No. 2 JULIO - SEPTIEMBRE 2018

OBSERVATORIO DEL  
MERCADO LABORAL

VINCULACIÓN  
Y MOVILIDAD  
LABORAL

ACCIONES DE CAPACITACIÓN  
PARA EL TRABAJO

¡TODOS NUESTROS PROGRAMAS Y SERVICIOS SON GRATUITOS!

## PRESENTACIÓN

En la segunda publicación de la revista "Empleo y Capacitación" 2018, podrás encontrar los resultados del trimestre julio – septiembre de los programas y acciones que realiza la Secretaría del Trabajo a través del Servicio Nacional del Empleo en Coahuila.

Durante el trimestre los trabajadores asegurados en el Imss aumentaron alrededor del 4% en comparación al mismo periodo que el 2017.

Dentro del apartado "Acciones de Capacitación para el Trabajo", daremos a conocer los logros y resultados del subprograma Bécate, en sus tres modalidades, a través del cual se brinda capacitación a los buscadores de empleo en diversas materias, al egresar, el 96% cuenta con una actividad productiva por cuenta propia.

En este periodo se llevaron a cabo 2 Ferias y 3 Jornadas de Empleo en las que participaron alrededor de 100 empresas ofertando más de 4 mil vacantes, atendimos a 2,258 personas de las cuales, alrededor del 53% se colocó en un empleo formal, estas son una opción de las diversas alternativas que ofrece el SNE a los buscadores de empleo, otras opciones son: Bolsa de Trabajo, Portal de Empleo, Periódico de Ofertas de Empleo y Talleres para Buscadores de Empleo.

En la construcción de un Coahuila Incluyente, gracias al programa Abriendo Espacios se atendieron a más de 2 mil personas con discapacidad o adultos mayores que buscan integrarse al aparato productivo, de los cuales el 33% se colocó en un empleo formal.

Finalmente, en el apartado de "Observatorio del Mercado de Trabajo" podrás revisar los principales datos estadísticos laborales y actividades que ha realizado el Servicio Nacional del Empleo.

**En Portada:** Curso de Autoempleo en la especialidad de "Panadería" en la comunidad de Minas de Barroterán del municipio de Múzquiz.



## ÍNDICE

- 2 Índice, presentación y directorio
- 3 Acciones de capacitación para el trabajo
- 8 Vinculación y movilidad laboral
- 15 Observatorio del mercado de trabajo
- 20 Información general
- 22 Glosario de Servicios y Programas del SNE, Colofón

## DIRECTORIO

**Miguel Ángel Riquelme Solís**  
Gobernador Constitucional del Estado

**Román Alberto Cepeda González**  
Secretario del Trabajo

**Nazira Zogbi Castro**  
Subsecretaria de Empleo y Productividad en el Trabajo, Titular del SNE Coahuila.

Mariano de J. Reyna Aguirre ..... Director de Vinculación Laboral  
Tomás Márquez Cárdenas ..... Responsable de la Revista Informativa  
Mónica Rendón Rodríguez ..... Elaboración y Diseño  
Colaboradores:  
Mario E. Garibay Calderón ..... Director de Apoyos Económicos  
María Yuliana Coronado Salas ..... Analista de Planeación

Edición  
y Diseño

web

www.empleo.gob.mx  
www.stps.gob.mx  
www.coahuila.gob.mx/sne

twitter

@empleogob\_mx  
@snecoahuila  
@setra\_coah

e-mail

seecoah@stps.gob.mx

facebook

Secretaria del Trabajo de Coahuila de Zaragoza  
Servicio Nacional de Empleo Coahuila



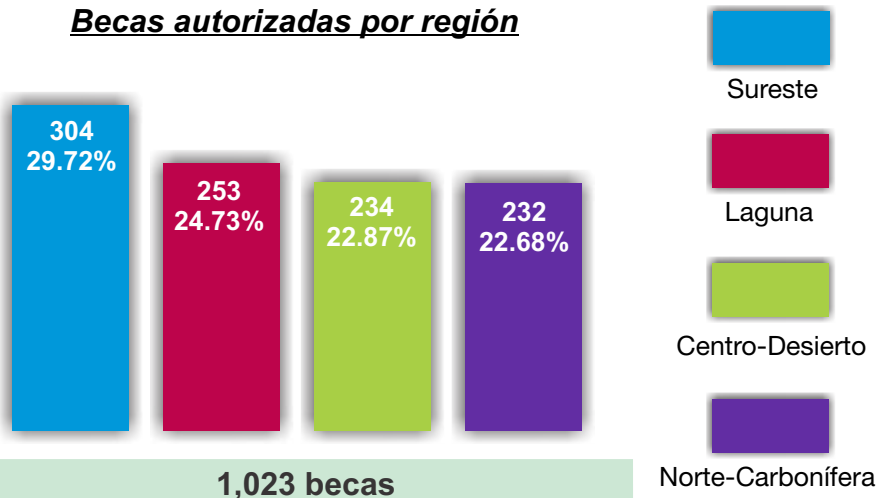
**Servicio Nacional de Empleo Coahuila Dirección General**

Calle Carlos Abedrop Dávila No.2610,  
Centro Metropolitano Coahuila,  
C.P. 25022, Saltillo Coahuila, México  
Conmutador/Fax (844) 412-5676, 412-0325,  
410-5249 y 414-2100

# BECAS DE CAPACITACIÓN PARA EL TRABAJO (BECATE)

JULIO A SEPTIEMBRE DEL 2018

## Becas autorizadas por región

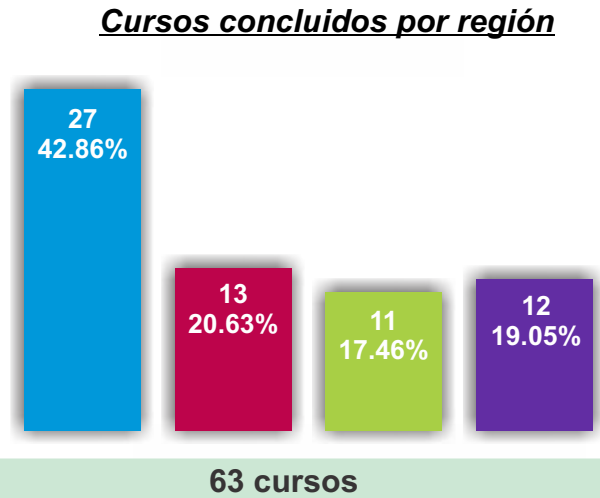


1,023 becas

Gráfica No.1

Fuente: Sistema de Información del Programa de Apoyo al Empleo (SISPAEW), SNE Coahuila

## Cursos concluidos por región



63 cursos

Gráfica No.2

Fuente: Sistema de Información del Programa de Apoyo al Empleo (SISPAEW), SNE Coahuila

## Cursos concluidos y becas autorizadas por modalidad y municipio

Región / Municipio	Capacitación						TOTAL	
	Mixta		en la Práctica Laboral		Autoempleo		Cursos	Becas
	Cursos	Becas	Cursos	Becas	Cursos	Becas		
<b>Sureste</b>								
Arteaga	15	138					15	138
Ramos Arizpe	5	63					5	63
Saltillo	4	41			3	62	7	103
<b>Laguna</b>								
Matamoros	1	18			2	40	3	58
San Pedro					1	20	1	20
Torreón			2	30	6	125	8	155
Viesca					1	20	1	20
<b>Centro-Desierto</b>								
Monclova	5	129	3	45	3	60	11	234
<b>Norte-Carbonífera</b>								
Acuña			1	15	1	17	2	32
Jiménez					1	20	1	20
Morelos					1	20	1	20
Múzquiz					4	80	4	80
Piedras Negras					2	40	2	40
Sabinas					1	20	1	20
San Juan de Sabinas					1	20	1	20
<b>TOTAL</b>	<b>30</b>	<b>389</b>	<b>6</b>	<b>90</b>	<b>27</b>	<b>544</b>	<b>63</b>	<b>1,023</b>

Cuadro No.1

Fuente: Sistema de Información del Programa de Apoyo al Empleo (SISPAEW), SNE Coahuila



Exhibición en clausura de Curso de Autoempleo en la especialidad de "Embutidos" en el DIF del municipio de Morelos

## CAPACITACIÓN MIXTA JULIO A SEPTIEMBRE DEL 2018

### ***Beneficiarios inscritos, egresados y colocados por especialidad y género en cursos concluidos***

Especialidad	Autorizados		Inscritos			Egresados			Colocados		
	Cursos	Becas	H	M	T	H	M	T	H	M	T
Almacenista	2	5	5	0	5	4	0	4	4	0	4
Operador de máquina de coser	11	194	65	129	194	43	80	123	42	72	114
Operario general	17	190	82	108	190	41	68	109	40	67	107
<b>TOTAL</b>	<b>30</b>	<b>389</b>	<b>152</b>	<b>237</b>	<b>389</b>	<b>88</b>	<b>148</b>	<b>236</b>	<b>86</b>	<b>139</b>	<b>225</b>

H = Hombres M = Mujeres T = Total

Cuadro No.2 Fuente: Sistema de Información del Programa de Apoyo al Empleo (SISPAEW), SNE Coahuila

Del total de cursos concluidos un **57%** corresponde a operario general, un **37%** a operador de máquina de coser y un **6%** a almacenista.



Curso de "Operador de máquina de coser" en la empresa TechnoTrim de Monclova



Curso de "Operario general" en empresa de Saltillo

**Beneficiarios Inscritos, egresados y colocados por empresa en cursos concluidos**

Empresa	Autorizados		Inscritos			Egresados			Colocados		
	Cursos	Becas	H	M	T	H	M	T	H	M	T
Kolon Industries México	4	41	15	26	41	6	17	23	6	17	23
Lennox	2	42	25	17	42	15	11	26	14	10	24
MANDO Corporation México	11	72	32	40	72	14	21	35	14	21	35
Matamoros Holdings	1	18	13	5	18	9	3	12	9	3	12
Technotrim de México	5	129	31	98	129	23	63	86	22	55	77
Turck México	5	72	30	42	72	16	30	46	16	30	46
Yong San Automotive México	2	15	6	9	15	5	3	8	5	3	8
<b>TOTAL</b>	<b>30</b>	<b>389</b>	<b>152</b>	<b>237</b>	<b>389</b>	<b>88</b>	<b>148</b>	<b>236</b>	<b>86</b>	<b>139</b>	<b>225</b>

H = Hombres M = Mujeres T = Total

Cuadro No.3 Fuente: Sistema de Información del Programa de Apoyo al Empleo (SISPAEW), SNE Coahuila

**95.34%** de los beneficiarios egresados se colocaron

**60.93%** de los beneficiarios inscritos son de género femenino y **39.07%** masculino

# CAPACITACIÓN EN LA PRÁCTICA LABORAL (CPL) JULIO A SEPTIEMBRE DEL 2018

## **Beneficiarios inscritos, egresados y colocados por especialidad y género en cursos concluidos**

Especialidad	Autorizados		Inscritos			Egresados			Colocados		
	Cursos	Becas	H	M	T	H	M	T	H	M	T
Atención a clientes	1	15	3	12	15	3	12	15	2	9	11
Auxiliar administrativo	1	15	0	15	15	0	13	13	0	11	11
Corte y confección	2	30	6	24	30	6	17	23	4	9	13
Cultora de belleza	1	15	1	14	15	1	14	15	1	12	13
Recepcionista	1	15	1	14	15	0	12	12	0	9	9
<b>TOTAL</b>	<b>6</b>	<b>90</b>	<b>11</b>	<b>79</b>	<b>90</b>	<b>10</b>	<b>68</b>	<b>78</b>	<b>7</b>	<b>50</b>	<b>57</b>

H = Hombres M = Mujeres T = Total

Cuadro No.4

Fuente: Sistema de Información del Programa de Apoyo al Empleo (SISPAEW), SNE Coahuila

**87.18%** de los beneficiarios egresados son de género femenino y **12.82%** masculino



Entrega de reconocimientos en Curso de "Belleza" y "Auxiliar administrativo" en capacitación en la práctica laboral en Monclova, Coahuila

De los 78 egresados se colocó el **73.08%**

# CAPACITACIÓN PARA EL AUTOEMPLEO

JULIO A SEPTIEMBRE DEL 2018

## Cursos autorizados y beneficiarios inscritos, egresados y autoempleados por centro capacitador en cursos concluidos

Centro Capacitador	Cursos Autorizados	Beneficiarios		
		Inscritos	Egresados	Colocados
DIF Coahuila Región Carbonífera	3	60	52	52
DIF Coahuila Región Centro	3	60	57	57
DIF Coahuila Región Norte	1	17	17	17
DIF Municipal de Jiménez	1	20	20	20
DIF Municipal de Morelos	1	20	19	19
DIF Municipal de Múzquiz	3	60	57	55
DIF Municipal de Piedras Negras	2	40	36	35
Dirección de Voluntariado Capacitación y Fortaleza Familiar	3	62	55	42
ICATEC Región Laguna	10	204	204	204
<b>TOTAL</b>	<b>27</b>	<b>543</b>	<b>517</b>	<b>501</b>

Cuadro No.5

Fuente: Sistema de Información del Programa de Apoyo al Empleo (SISPAEW), SNE Coahuila



Curso de "Dulces regionales" en Monclova



Curso de "Panadería" en Minas de Barroterán, Múzquiz



Curso de "Dulces regionales" en Juárez

se autoemplean el **96.91%** de los 517 egresados

## Beneficiarios de capacitación para el autoempleo inscritos, egresados y autoempleados por especialidad en cursos concluidos

Especialidad	Cursos Autorizados	Beneficiarios		
		Inscritos	Egresados	Colocados
Alimentos y bebidas con atención a comensales	1	17	17	17
Apicultura	1	20	20	20
Carpintería	2	40	37	37
Cocina	1	20	19	18
Cultura de belleza	2	40	36	34
Dulces regionales	3	60	58	58
Embutidos	1	20	19	19
Joyería artesanal	4	80	78	71
Panadería	6	119	112	112
Repostería	6	127	121	115
<b>TOTAL</b>	<b>27</b>	<b>543</b>	<b>517</b>	<b>501</b>

Cuadro No.6 Fuente: Sistema de Información del Programa de Apoyo al Empleo (SISPAEW), SNE Coahuila

**90.52%** de los beneficiarios egresados son de género femenino y **9.48%** masculino

# PROGRAMA DE TRABAJADORES AGRÍCOLAS TEMPORALES MÉXICO- CANADÁ (PTAT)

JULIO A SEPTIEMBRE DEL 2018

## 45 agrícolas enviados a Canadá por municipio de origen

### Enviados a Canadá por provincia

Provincia	Cantidad
Columbia Británica.....	10
Manitoba.....	1
Nueva Escocia.....	2
Ontario.....	25
Québec.....	7
<b>TOTAL</b>	<b>45</b>

Cuadro No.7 Fuente: SNE Coahuila

Municipio	Cantidad
Acuña.....	1
Arteaga.....	3
Cuatrociénegas.....	1
Francisco I. Madero.....	3
Gral. Cepeda.....	1
Matamoros.....	7
Parras de la Fuente.....	1
Saltillo.....	16
San Pedro.....	6
Torreón.....	1
Viesca.....	5
<b>TOTAL</b>	<b>45</b>

Cuadro No.8 Fuente: SNE Coahuila



Trabajadores agrícola en pizca de tomate

## MOVILIDAD LABORAL SECTOR AGRÍCOLA JULIO A SEPTIEMBRE DEL 2018

### 141 Jornaleros agrícolas apoyados por empresa

Empresa	Lugar de Destino	Originarios de	Jornaleros recibidos
Ganadera Vigo	Matamoros	Hidalgo	102
Parras Valley Tomatoes	Parras de la Fuente	Hidalgo	39
<b>TOTAL</b>			<b>141</b>

Cuadro No.9 Fuente: SNE Coahuila



Trabajadores agrícolas en La Laguna, Coahuila

## REPATRIADOS TRABAJANDO (REDES) JULIO A SEPTIEMBRE DEL 2018

Con una inversión de  
**\$329,888.00**  
se atendió a **335**  
personas repatriadas

### 335 personas repatriadas

Municipio receptor	Repatriados
Acuña	164
Piedras Negras	3
Estado Receptor	168

Cuadro No.10 Fuente: SNE Coahuila



Beneficiarios del programa REDES en Piedras Negras, Coahuila



# CENTRO DE INTERMEDIACIÓN LABORAL (CIL)

JULIO A SEPTIEMBRE DEL 2018

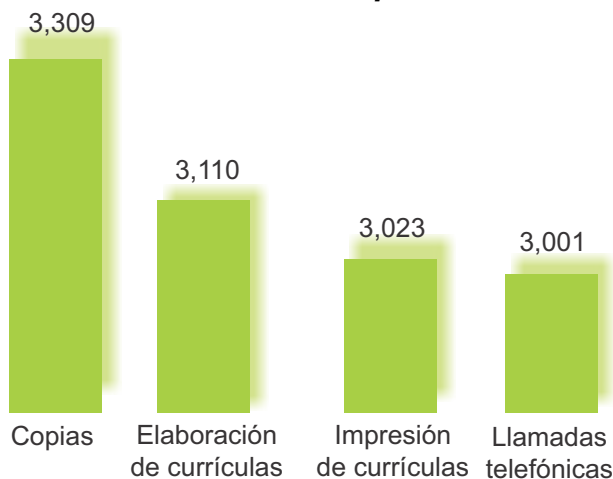
## 3,000 solicitantes por experiencia laboral

Experiencia Laboral	Solicitantes
Ninguna	97
6 meses a 1 año	316
1 a 2 años	443
2 a 3 años	342
3 a 4 años	143
4 a 5 años	139
Más de 5 años	628
No es requisito	18
No especificado	874

Cuadro No.11

Fuente: Centro de Intermediación Laboral del SNE Coahuila

## 12,443 servicios prestados



Gráfica No.3

Fuente: Centro de Intermediación Laboral del SNE Coahuila

## 3,000 solicitantes por escolaridad

Escolaridad	Solicitantes
Sin instrucción	1
Sabe leer y escribir	2
Primaria	41
Secundaria	1,687
Carrera Comercial	44
Carrera Técnica	193
Profesional Técnico	66
Preparatoria	427
T.S.U.	64
Licenciatura	443
Maestría	2
No especificado	30

Cuadro No.12

Fuente: Centro de Intermediación Laboral del SNE Coahuila

De las personas atendidas el **55.47%** fue de género masculino y el restante **44.53%** femenino



Abriendo Espacios

JULIO A SEPTIEMBRE DEL 2018



## 2,086 personas atendidas y 699 colocados según género

Bolsa de Trabajo	Atendidos		Colocados	
	M	H	M	H
334 Personas con discapacidad 142 Colocados	162	172	94	48
1,752 Adultos mayores 557 Colocados	767	985	255	302
<b>TOTAL</b>	<b>929</b>	<b>1,157</b>	<b>349</b>	<b>350</b>

Cuadro No.13 Fuente: SNE Coahuila

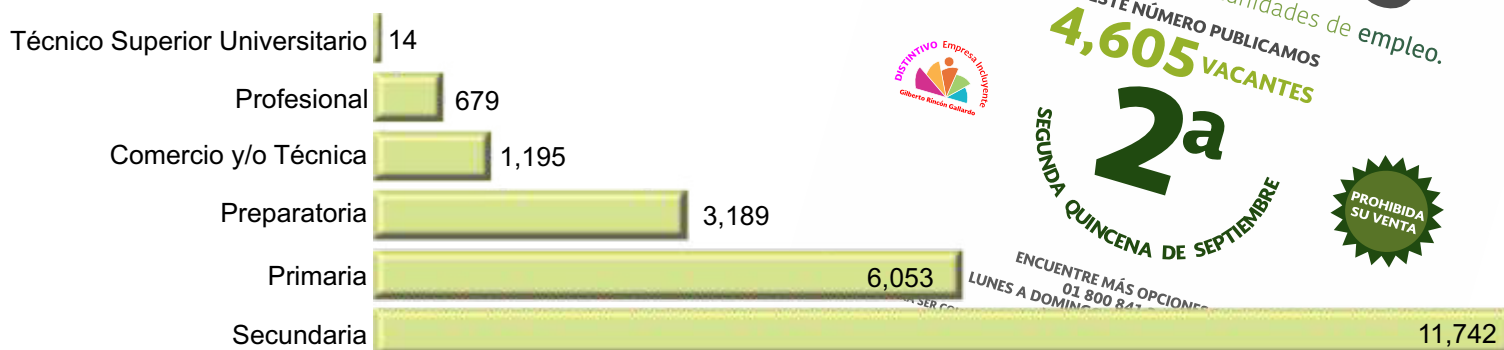


Buscadores de empleo realizando pruebas de habilidades en las oficinas del SNE sureste, Coahuila

# PERIÓDICO QUINCENAL "OFERTAS DE EMPLEO"

JULIO A SEPTIEMBRE DEL 2018

## 22,872 Vacantes publicadas por escolaridad



Gráfica No.4

Fuente: Periódico quincenal "Ofertas de Empleo" del SNE Coahuila

## Vacantes por experiencia laboral requerida

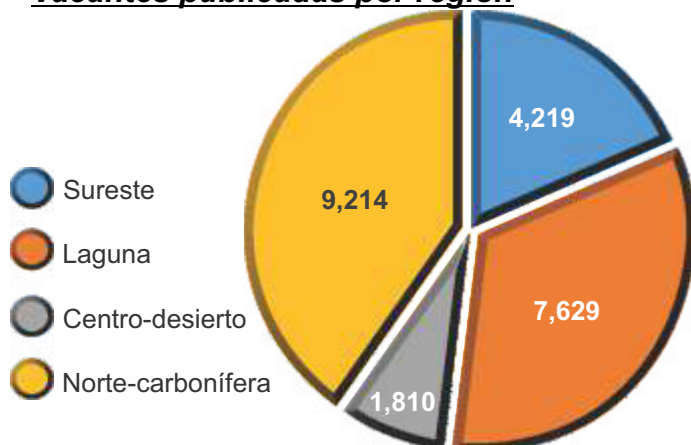
EXPERIENCIA	VACANTES
Ninguna	11,664
6 meses a 1 año	8,528
1 a 2 años	1,699
2 a 3 años	666
3 a 4 años	246
4 a 5 años	36
5 años o más	33

Cuadro No.14

Fuente: Periódico quincenal "Ofertas de Empleo" del SNE Coahuila

De las 22,872 vacantes que se publicaron el **66.19%** fueron para género indistinto, el **29.04%** para género masculino y el restante **4.77%** para género femenino

## Vacantes publicadas por región



Gráfica No.5

Fuente: Periódico quincenal "Ofertas de Empleo" del SNE Coahuila

## 22,872 Vacantes publicadas por municipio

MUNICIPIO	VACANTES	MUNICIPIO	VACANTES
Acuña	1,740	Piedras Negras	6,907
Arteaga	119	Ramos Arizpe	1,597
Castaños	168	Sabinas	335
Frontera	171	Saltillo	2,503
Monclova	1,471	San Juan de Sabinas	8
Nava	224	Torreón	7,629

Cuadro No.15

Fuente: Periódico quincenal "Ofertas de Empleo" del SNE Coahuila



# TALLERES PARA BUSCADORES DE EMPLEO

JULIO A SEPTIEMBRE DEL 2018

**4,770 participantes en los 267 Talleres para Buscadores de Empleo en el trimestre por unidad regional**

Unidad Regional	Participantes	Talleres
Acuña	450	30
Monclova	957	40
Piedras Negras	977	40
Sabinas	352	32
Saltillo	957	66
Torreón	1,077	59
<b>TOTAL</b>	<b>4,770</b>	<b>267</b>

Cuadro No.16 Fuente: SNE Coahuila



Taller para buscadores de empleo en Monclova, Coahuila

# FERIAS Y JORNADAS DE EMPLEO

JULIO A SEPTIEMBRE DEL 2018



Asistentes y atención a buscadores de empleo



Atención a buscadores de empleo en Feria de Empleo sector turismo en Saltillo

## Ferias y Jornadas de Empleo Presenciales

Fecha	Lugar	Dirigida a:	Empresas 107	Vacantes 4,097	Solicitantes 2,736	Colocados 1,203
Julio 17	Saltillo	Sector Turismo	23	575	272	114
Agosto 16	Allende	Abierta	15	604	309	202
Agosto 17	Zaragoza	Abierta	5	371	283	150
Agosto 30	Arteaga	Jóvenes	43	2,082	1,284	491
Septiembre 08	Fco. I. Madero	Abierta	21	465	588	246

Cuadro No.17 Fuente: SNE Coahuila

# FOMENTO AL AUTOEMPLEO IOCP (INICIATIVAS OCUPACIONALES POR CUENTA PROPIA)

JULIO A SEPTIEMBRE DEL 2018

## 32 Iniciativas Ocupacionales por Cuenta Propia (IOCP) entregados por giro

Proyectos	Giro del proyecto	Beneficiarios
3	Estética y salones de belleza	3
6	Panadería y repostería	11
11	Preparación de alimentos	18
7	Taller de costura	10
2	Taller mecánico	2
3	Tortillería de harina	5
32	<b>TOTAL</b>	<b>49</b>

Cuadro No. 18

Fuente: Sistema de Información del PAE (SISPAEW), SNE Coahuila

## IOCP por localidad

Proyectos	Localidad	Beneficiarios
1	Candela	1
1	Francisco I. Madero	2
2	Frontera	3
2	Monclova	3
1	Nava	1
2	Piedras Negras	3
3	Sabinas	5
11	Saltillo	14
3	San Juan de Sabinas	5
6	Torreón	12
32	<b>TOTAL</b>	<b>49</b>

Cuadro No. 19

Fuente: Sistema de Información del PAE (SISPAEW), SNE Coahuila



IOCP de "Confecciones Algato" en Saltillo



IOCP de "Panadería Morena" en Monclova

El **77.55%** de los proyectos se asignaron a personas del género **femenino** y el restante **22.45%** a personas del género **masculino**



IOCP de Taller mecánico "Clutch Vallejo" en Saltillo

**PORTAL DEL EMPLEO** JULIO A SEPTIEMBRE DEL 2018

[www.empleo.gob.mx](http://www.empleo.gob.mx)

**39,216** solicitantes registrados  
acordes a tus ofertas de empleo

**9,797** personas postuladas

**1,319** colocados

**133** empresas registradas



**SISTEMA ESTATAL DE EMPLEO (SIEE)** JULIO A SEPTIEMBRE DEL 2018

El Servicio Nacional de Empleo Coahuila, por conducto de los Sistemas de Empleo Regionales, efectuó durante el trimestre 18 reuniones en las diversas Unidades Regionales, 6 reuniones por mes.

**Vacantes Promovidas y solicitantes promovidos y colocados en el trimestre por unidad regional**

Unidad Regional	Vacantes Promovidas 2,066	Solicitantes Promovidos 2,647	Solicitantes Colocados 1,095
Acuña	150	150	150
Monclova	368	405	264
Piedras Negras	108	327	269
Sabinas	263	453	51
Saltillo	397	262	233
Torreón	780	1,050	128

Cuadro No.20 Fuente: SNE Coahuila

**El 53%** de las vacantes promovidas fueron cubiertas

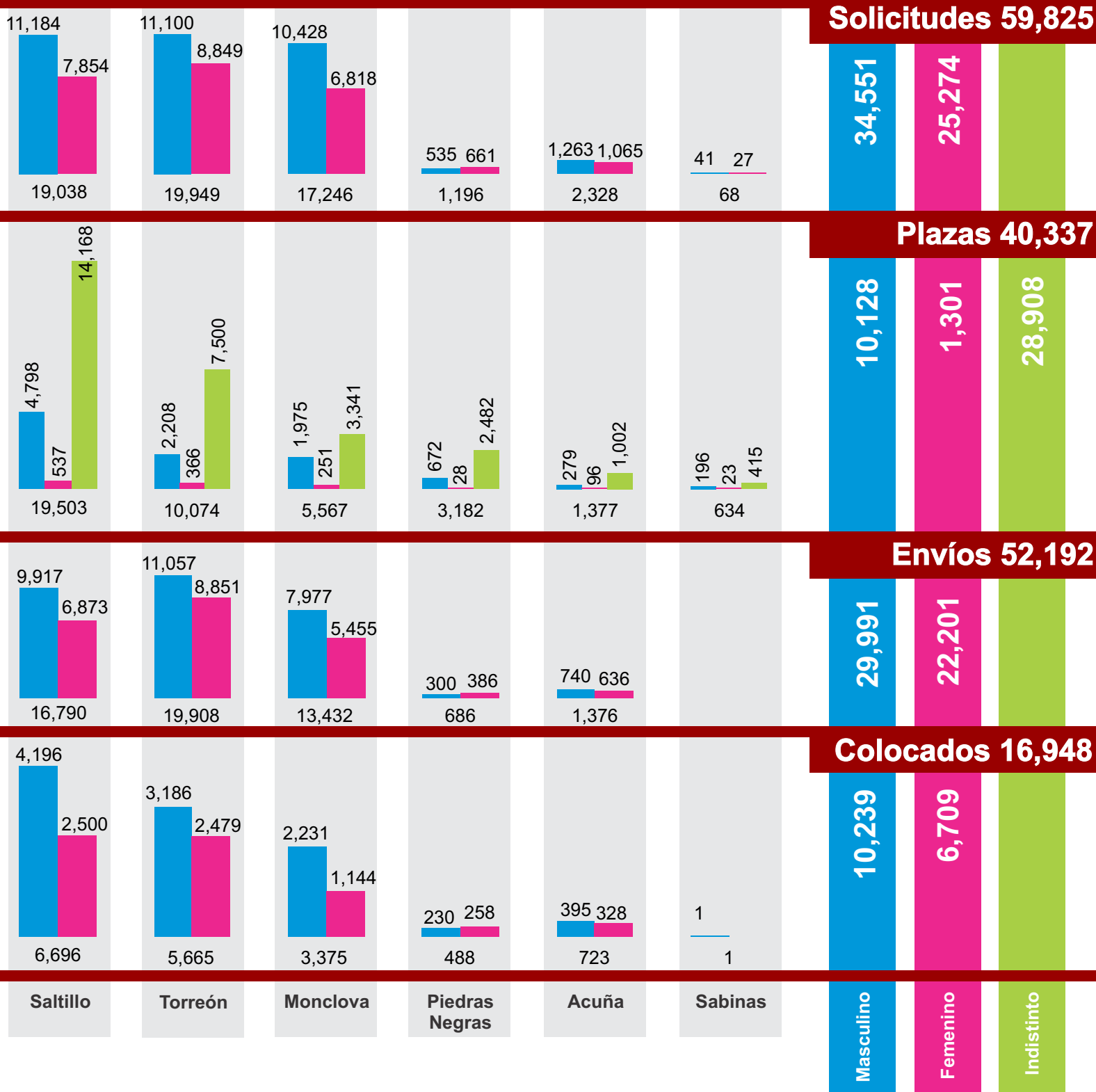
De los 2,647 solicitantes promovidos el **41.37%** se colocaron en un empleo



Reunión del Sistema de Empleo en Monclova, Coahuila

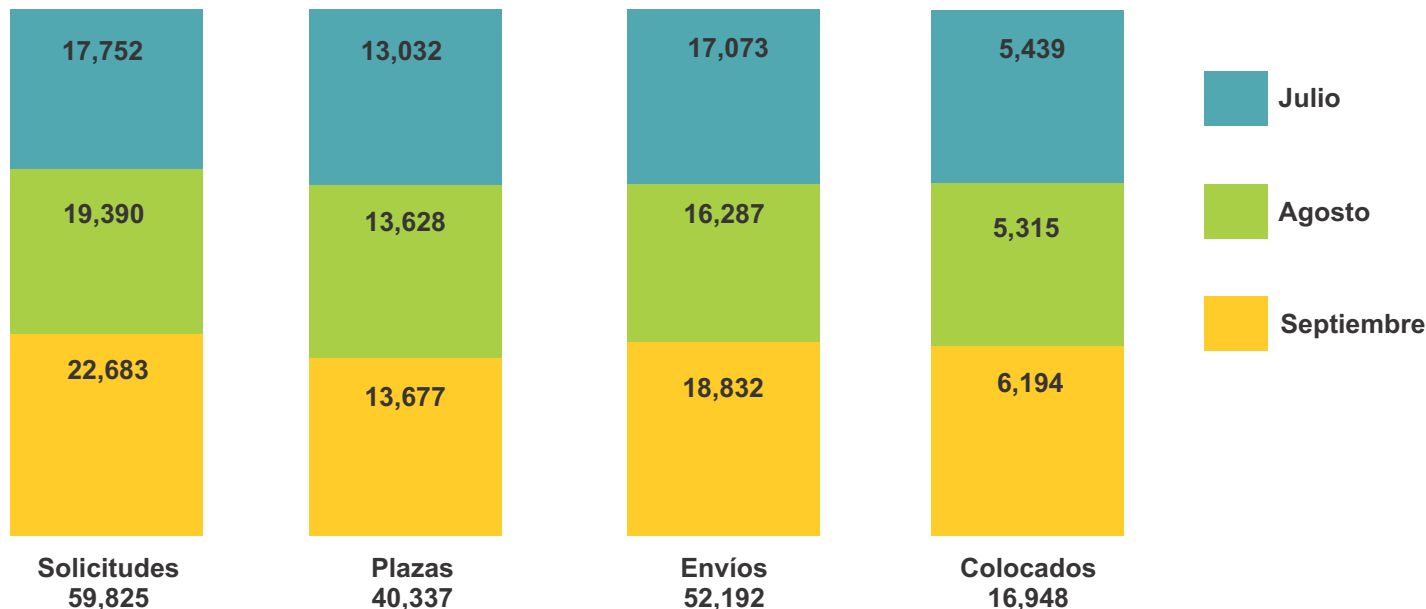
## BOLSA DE TRABAJO JULIO A SEPTIEMBRE DEL 2018

### Solicitudes, plazas, envíos y colocados por unidad regional y género



# COBERTURA DEL SNE COAHUILA JULIO A SEPTIEMBRE DEL 2018

## Solicitudes, plazas, envíos y colocados por mes



Gráfica No.10 Fuente: Sistema Integral de Información del Servicio Nacional de Empleo (SIISNE-WEB) del SNE Coahuila

## Plazas captadas por área

Área	Plazas captadas	Área	Plazas captadas
Administración	474	Manufactura y producción	19,661
Apoyo de oficina	589	Medios de comunicación y publicidad	9
Call center y servicio al cliente	1,015	Mercadotecnia y comercialización	24
CEO y dirección general	59	Minería y energía	7
Ciencia y tecnología		Oficios y servicios	9,994
Conservación agrícola y animales	2	Propiedades y bienes raíces	1
Construcción	139	Recursos humanos y reclutamiento	75
Consultoría y estrategia	3	Sector salud / medicina	87
Contabilidad	317	Seguros finanzas y pensiones	10
Deportes y recreación	36	Servicios a la comunidad	2
Diseño	6	Servicios bancarios y financieros	400
Educación y capacitación	52	Sin dato	
Gobierno y defensa	598	Tecnologías de la información y comunicación	29
Industrias y actividades creativas	1	Transporte, distribución y logística	2,057
Ingeniería	230	Turismo, hospedaje y restaurantes	884
Instalación, mantenimiento, y reparación	751	Ventas	2,811
Legal	14	<b>TOTAL</b>	<b>40,337</b>

Cuadro No.21 Fuente: Sistema Integral de Información del Servicio Nacional de Empleo (SIISNE-WEB) del SNE Coahuila

Atención a  
solicitantes  
**87.24%**

Cobertura  
de plazas  
**42.02%**

# SOLICITUDES DE EMPLEO

JULIO A SEPTIEMBRE DEL 2018

# 59,825

Solicitudes

## Solicitudes según rango de edad, género y nivel de escolaridad

Concepto	Solicitudes 59,825
<b>Por rango de edad</b>	
16 a 19 años	2,341
20 a 29 años	24,237
30 a 39 años	15,656
40 a 59 años	15,721
60 ó más años	1,870
<b>Por género</b>	
Masculino	34,551
Femenino	25,274
<b>Por nivel de escolaridad</b>	
Ningún estudio	12
Sabe leer y escribir	36
Primaria	2,639
Secundaria / Sec. Téc.	39,521
Carrera Comercial	388
Carrera Técnica	1,289
Profesional Técnico	571
Preparatoria / Vocacional	5,818
Técnico Superior Universitario	694
Profesional / Licenciatura	4,109
Maestría	66
Doctorado	8
Sin dato	4,674

Cuadro No.22

Fuente: Sistema Integral de Información del Servicio Nacional de Empleo (SIISNE-WEB) del SNE Coahuila

**57.75%** de las solicitudes son de hombres

**El 66.06%** de las solicitudes de los buscadores de empleo tienen estudios de Secundaria / Sec. Técnica y **9.73%** tienen estudios de Preparatoria / Vocacional

**40.51%** de las solicitudes de buscadores de empleo son de entre 20 a 29 años de edad





**Área de las 59,825 solicitudes**

Área	Solicitantes
Administración	2,460
Apoyo de oficina	2,111
Call center y servicio al cliente	1,326
CEO y dirección general	185
Ciencia y tecnología	201
Conservación agrícola y animales	114
Construcción	83
Consultoría y estrategia	14
Contabilidad	405
Deportes y recreación	3
Diseño	82
Educación y capacitación	88
Gobierno y defensa	859
Industrias y actividades creativas	25
Ingeniería	534
Instalación, mantenimiento, y reparación	4,011
Legal	87
Manufactura y producción	23,391
Medios de comunicación y publicidad	14
Mercadotecnia y comercialización	95
Minería y energía	44
Oficios y servicios	16,479
Propiedades y bienes raíces	12
Recursos humanos y reclutamiento	259
Sector salud / medicina	191
Seguros finanzas y pensiones	56
Servicios a la comunidad	19
Servicios bancarios y financieros	828
Sin dato	55
Tecnologías de la información y comunicación	359
Transporte, distribución y logística	1,383
Turismo, hospedaje y restaurantes	174
Ventas	3,878
<b>TOTAL</b>	<b>59,825</b>

Cuadro No.23

Fuente: Sistema Integral de Información del Servicio Nacional de Empleo (SIISNE-WEB) del SNE Coahuila



## DEMANDA DE TRABAJADORES

JULIO A SEPTIEMBRE DEL 2018



# EMPLEADOR

### **Causas que originan las 40,337 plazas**

Causas	Plazas
Reposición de personal	31,833
Puesto de nueva creación	4,851
Otras causas	2,878
Necesidad temporal de mano de obra	157
Empresa nueva	618

Cuadro No.24

Fuente: Sistema Integral de Información del Servicio Nacional de Empleo (SIISNE-WEB) del SNE Coahuila

## RELACIÓN ENTRE OFERTA Y DEMANDA DE TRABAJO

JULIO A SEPTIEMBRE DEL 2018

### **Características comparativas de la oferta (solicitudes) y demanda (plazas) de mano de obra**

Concepto	Solicitudes 59,825	Plazas 40,337
<b>GÉNERO</b>		
Masculino	34,551	10,128
Femenino	25,274	1,301
Indistinto		28,908
<b>NIVEL DE ESCOLARIDAD</b>		
Ningún estudio	12	
Sabe leer y escribir	36	215
Primaria	2,639	10,629
Secundaria / Sec. Técnica	39,521	22,353
Carrera Comercial	388	173
Carrera Técnica	1,289	1,192
Profesional Técnico	571	745
Preparatoria	5,818	3,538
Téc. Superior Universitario	694	163
Licenciatura	4,109	1,329
Maestría	66	
Doctorado	8	
Sin dato	4,674	
<b>RANGOS DE EDAD</b>		
16 a 19 años	2,341	1
20 a 29 años	24,237	3,464
30 a 39 años	15,656	32,593
40 a 59 años	15,721	4,013
60 ó más años	1,870	3
No es requisito		263

Cuadro No.25

Fuente: Sistema Integral de Información del Servicio Nacional de Empleo (SIISNE-WEB) del SNE Coahuila

**71.67% de las 40,337 plazas son de género indistinto, 25.11% exclusivamente para hombres y 3.22% para mujeres**

# POBLACIÓN ECONÓMICAMENTE ACTIVA COAHUILA

ABRIL A JUNIO DEL 2018

**Población total**  
**3'059,476**

**63% de la PEA**  
**son hombres**  
**y el 37% mujeres**

**PEA 1'400,699**

## Nivel de ingreso de la PEA ocupada

Absoluto	Ingreso
140,170	Hasta un salario mínimo
381,984	Más de 1 hasta 2 salarios mínimos
330,139	Más de 2 hasta 3 salarios mínimos
217,615	Más de 3 hasta 5 salarios mínimos
90,636	Más de 5 salarios mínimos
29,364	No recibe ingresos
153,716	No especificado

Cuadro No.26

Fuente: Encuesta Nacional de Ocupación y Empleo (ENOE), II Trimestre INEGI 2018

**PEA desocupada 57,075**

**PEA ocupada 1'343,624**

## PRINCIPALES INDICADORES DE OCUPACIÓN Y EMPLEO

### Población Económicamente Activa (PEA), ocupada y desocupada de abril a junio a nivel nacional y estatal



PEA	Abril a Junio		Variación	
	2017	2018	Absoluta	%
NACIONAL	54'068,791	55'643,417	1'574,626	2.91
Ocupada	52'198,611	53'785,257	1'586,646	3.04
Desocupada	1'870,180	1'858,160	-12,020	-0.64
COAHUILA	1'375,455	1'400,699	25,244	1.84
Ocupada	1'306,164	1'343,624	37,460	2.87
Desocupada	69,291	57,075	-12,216	-17.63

Cuadro No.27

Fuente: Encuesta Nacional de Ocupación y Empleo (ENOE), II Trimestre INEGI 2018

### Trabajadores asegurados registrados a nivel nacional, estatal 2017 y 2018



Asegurados	Junio a Agosto		Variación 2017-2018	
	2017	2018	Absoluta	%
<b>NACIONAL</b>				
Junio	19'134,058	19'894,575	760,517	3.97
Julio	19'172,222	19'949,244	777,022	4.05
Agosto	19'292,865	20'063,433	770,568	3.99
<b>COAHUILA</b>				
Junio	744,888	776,999	32,111	4.31
Julio	747,677	778,334	30,657	4.10
Agosto	754,278	784,615	30,337	4.02

Cuadro No.28 Fuente: STPS con datos del IMSS

## TRABAJADORES AGRÍCOLAS TEMPORALES MÉXICO-CANADÁ (PTAT) AGOSTO DEL 2018

La Coordinación General del Servicio Nacional de Empleo convocó a los Coordinadores de Movilidad Laboral y Responsables del PTAT de todo el país a un curso-taller de Movilidad Laboral, en la ciudad de México los días 29 al 31 de agosto para dar a conocer los cambios en el proceso del permiso de trabajo y otros temas.



Asistentes al Curso.

## PROGRAMA DE TRABAJADORES EXTRANJEROS TEMPORALES (PTET) JULIO A SEPTIEMBRE DEL 2018



Trabajador en planta enlatadora de tomate

La Agencia Federal "Service Canadá", quien es la responsable de emitir los Estudios de Impacto de Mercado Laboral (CLMIA) a favor de empleadores que desean contratar mano de obra extranjera en Canadá, detectó ciertas empresas que contratan trabajadores bajo el marco del Programa de Trabajadores Agrícolas Temporales (PTAT) para desempeñar actividades relacionadas con el procesamiento de alimentos y distintas a las del sector agrícola.

Derivado de una decisión ministerial se solicitó a los empleadores en esta situación, incorporarse al (PTET) a fin de que las actividades de los trabajadores sean acordes a los lineamientos y reglamentación que enmarcan a este Programa en Canadá.

En esta temporada, solo son tres empleadores los que están participando en el marco del PTET y son cuatro trabajadores coahuilenses, cabe señalar que este es el inicio de este Programa dentro del Servicio Nacional de Empleo.

## REUNIÓN NACIONAL CON TITULARES DE LOS SNE

AGOSTO DEL 2018

La Coordinación General del Servicio Nacional de Empleo, llevó a cabo la Reunión Nacional con Titulares del Servicio Nacional de Empleo en la ciudad de México el pasado 10 de Agosto en la Sala de Eventos del 5° piso de las instalaciones de la CGSNE.

Posteriormente se conmemoró el 40 aniversario del Servicio Nacional de Empleo en el Salón de Sorteos del Edificio Moro de la Lotería Nacional para la Asistencia



Pública donde se llevó a cabo el Sorteo Superior No.2564 presidido por el Secretario del Trabajo y Previsión Social donde estuvieron presentes los titulares de los SNE de las 32 entidades federativas.



Secretario del Trabajo y titulares de los SNE

# FERIAS Y JORNADAS DE EMPLEO JULIO A SEPTIEMBRE DEL 2018



Agosto 16, Allende, Jornada de Empleo.

En el presente trimestre se llevaron a cabo 3 Jornadas de empleo, en Saltillo, Allende y Zaragoza, la primera de ellas estuvo dirigida al sector turismo a petición de la asociación de hoteles y moteles.

Además se llevaron a cabo 2 Ferias de Empleo, una de carácter nacional dirigida a jóvenes y la otra dirigida a la población abierta.



Julio 17, Saltillo, Jornada de Empleo Sector Turismo.



Agosto 17, Zaragoza, Jornada de Empleo.



Agosto 30, Arteaga, 2da. Feria Nacional de Empleo para Jóvenes.



Septiembre 8, Fco. I. Madero, Feria de Empleo

## ACCIONES DE CAPACITACIÓN PARA EL TRABAJO

### CAPACITACIÓN MIXTA

Son cursos esencialmente prácticos, orientados a la adquisición, fortalecimiento o reconversión de habilidades laborales de los buscadores de empleo, que les permiten favorecer su colocación en un puesto de trabajo.

Se imparten a petición de empleadores que requieren personal capacitado en una ocupación, actividad o puesto específico y que están dispuestos a facilitar sus instalaciones para que en ellas se lleve a cabo la capacitación.



### CAPACITACIÓN EN LA PRÁCTICA LABORAL

Aprendizaje que se desarrolla en la práctica laboral, directamente en el proceso productivo de los centros de trabajo, a fin de facilitar la colocación de los buscadores de empleo que requieren adquirir o fortalecer competencias laborales.

### CAPACITACIÓN PARA EL AUTOEMPLEO

Capacitación orientada a la adquisición o fortalecimiento de habilidades laborales de los buscadores de empleo que desean desarrollar una actividad productiva por cuenta propia.

## MOVILIDAD LABORAL

### MOVILIDAD LABORAL SECTOR AGRÍCOLA

Este subprograma apoya económicamente a jornaleros agrícolas que con fines ocupacionales se trasladan a localidades distintas a las de su domicilio, en virtud de que no logran colocarse en un puesto de trabajo en su lugar de residencia.

### REPATRIADOS TRABAJANDO

Beneficia a los connacionales Repatriados con recurso económico para la compra de boleto(s) para su traslado y retorno a su lugar de origen. Una vez en su lugar de origen, el Servicio Nacional de Empleo de su entidad, tiene el compromiso de entregarle un complemento económico y de igual forma ofrecerle todos los servicios de vinculación, así como las alternativas de capacitación vigentes.

### TRABAJADORES AGRÍCOLAS TEMPORALES MÉXICO CANADÁ (PTAT)

Es una alternativa de ocupación segura, ordenada y legal para trabajadoras y trabajadores agrícolas mexicanos que se encuentren en período de desempleo, para laborar temporalmente en las granjas agrícolas canadienses.



## VINCULACIÓN

**ABRIENDO ESPACIOS** Los servicios que gratuitamente ofrece Abriendo Espacios son:

A buscadores de empleo:

- Orientación ocupacional
- Vinculación laboral de acuerdo a su perfil
- Evaluación de capacidades, habilidades y aptitudes
- Capacitación para el trabajo
- Apoyo a iniciativas de ocupación por cuenta propia
- Colaboración interinstitucional con el propósito de otorgar una atención integral, optimizar las oportunidades de rehabilitación laboral y una mayor cobertura de atención

A empleadores:

- Asesoría en la identificación de requerimientos de personal
- Información de la oferta de mano de obra calificada
- Cobertura de vacantes
- Cursos de Sensibilización para los empleadores y sus trabajadores.
- Curso básico de lengua de señas mexicanas para empleadores y su personal
- Identificación de áreas de oportunidad para personas con discapacidad y adultos mayores mediante recorrido físico a los procesos o áreas de trabajo





## PERIÓDICO QUINCENAL OFERTAS DE EMPLEO

Es una publicación gratuita del Servicio Nacional de Empleo (SNE), que ofrece información detallada y vigente sobre oportunidades de trabajo con el propósito de apoyar la búsqueda de empleo.

Cada quincena, las oficinas del SNE elaboran el Periódico Ofertas de Empleo con vacantes de la entidad.

Para facilitar la consulta, las vacantes se encuentran clasificadas de la siguiente manera:

Nivel de escolaridad, puesto que se ofrece, zona geográfica donde se ubica la vacante, rango de edad requerida, experiencia laboral, horario de trabajo, nombre de la persona contacto de la empresa y teléfono (dirección o correo electrónico).

Puedes consultarlo a partir de los días 1 y 16 de cada mes y se encuentra disponible en el Portal del Empleo [www.empleo.gob.mx](http://www.empleo.gob.mx).

Si estás interesado en publicar tus puestos de trabajo vacantes llama a la oficina del SNE más cercana a ti.

## SISTEMA ESTATAL DE EMPLEO

Este servicio opera por medio de reuniones mensuales entre representantes del Servicio Nacional de Empleo (SNE), cámaras empresariales, bolsas de trabajo públicas y privadas, agencias de colocación, así como de instituciones educativas y de empresas que cuentan con vacantes de empleo.

## TALLERES PARA BUSCADORES DE EMPLEO

Los talleres tienen el propósito de incrementar la capacidad de las personas para que encuentren y conserven un empleo acorde a su perfil y expectativas, a través del conocimiento de técnicas y herramientas para la búsqueda de empleo.

## FERIAS DE EMPLEO

Las Ferias de Empleo tienen el propósito de que los buscadores de trabajo entren en contacto directo, al mismo tiempo y en un mismo espacio físico, con varios oferentes de empleo que llevan a cabo procesos de reclutamiento y selección de personal.

## FOMENTO AL AUTOEMPLEO

El objetivo de este Subprograma es apoyar mediante la entrega de mobiliario, equipo y/o herramienta a los buscadores de empleo que, aún teniendo competencias y experiencia laboral, no han logrado vincularse a un puesto de trabajo y desean iniciar o fortalecer una actividad por cuenta propia.

## PORTAL DEL EMPLEO [www.empleo.gob.mx](http://www.empleo.gob.mx)

El Portal del Empleo brinda a los empleadores:

- Publicación gratuita de ofertas de empleo
- Infraestructura nacional que permite difundir sus vacantes con una mayor capacidad de penetración en su localidad, entidad o en todo el país.
- Reducción de tiempos de búsqueda de candidatos.
- Reducción de costos en el reclutamiento y selección de recursos humanos.
- Incremento de la productividad al disminuir el periodo de cobertura de vacantes.
- Acceso a una amplia base de datos curricular (más de 300 mil candidatos).
- Participación en Ferias virtuales de empleo.

## CENTRO DE INTERMEDIACIÓN LABORAL (CIL)

Es un programa del Servicio Nacional del Empleo (SNE) que tiene como objetivo proporcionar herramientas de apoyo a las personas en su búsqueda y contacto con las oportunidades de empleo.

Los CIL ofrecen los siguientes servicios gratuitos:

- a) Acceso al Portal del Empleo ([www.empleo.gob.mx](http://www.empleo.gob.mx))
- b) Consulta de otras bolsas electrónicas de trabajo locales
- c) Correo electrónico
- d) Acceso a servicios telefónicos locales y/o fax
- e) Servicios de impresión y fotocopiado
- f) Asesoría Técnica

## BOLSA DE TRABAJO

Servicio gratuito de vinculación laboral que tiene como objetivo canalizar al buscador de empleo con las opciones de trabajo acordes con su perfil laboral.

Personal especializado que proporciona la información y orientación necesaria al buscador de empleo sobre los requerimientos de mano de obra manifestados por las diversas empresas.



# ¿Quieres continuar con el proyecto de inclusión en tu empresa?

¿Tienes la inquietud de contratar a personas con discapacidad y/o adultos mayores, pero no sabes en que puestos?

## **DATE LA OPORTUNIDAD DE CONTRATAR a personas con discapacidad y/o personas mayores de 55 años**

Nosotros te apoyamos, TE OFRECEMOS:

- Recorrido a tus instalaciones para detectar áreas de oportunidades.
- Canalización de candidatos (as) de acuerdo al perfil requerido.
- Cursos de sensibilización al personal que laborará con ellos.
- Asesoría en temas relacionados.

**CONTÁCTANOS**

**SERVICIO NACIONAL DE EMPLEO COAHUILA**



Abriendo Espacios



**¡nuestros servicios son gratuitos!**

# Servicio Nacional de Empleo

el mejor canal de comunicación entre usted y sus futuros empleados

**portaldelempleo** [www.empleo.gob.mx](http://www.empleo.gob.mx)

A través del Portal del Empleo podrá tener acceso a la red de empleo más grande de la República Mexicana

**em@il**

[secretariadeltrabajooficial@gmail.com](mailto:secretariadeltrabajooficial@gmail.com)

Se puede enterar de eventos en los que puede participar para ofertar sus puestos de trabajo y conseguir mano de obra calificada.

**twitter**  
@empleogob\_mx  
@setra\_coah  
@snecoahuila

**e** y manténgase al tanto de las últimas notificaciones que tenemos para usted.

**http://** [www.stps.gob.mx](http://www.stps.gob.mx)  
[www.empleo.gob.mx](http://www.empleo.gob.mx)  
[www.coahuila.gob.mx/sne](http://www.coahuila.gob.mx/sne)  
[www.observatoriolaboral.gob.mx](http://www.observatoriolaboral.gob.mx)

Servicio Nacional de Empleo Coahuila



# Servicio Nacional de Empleo Coahuila **directorio**

## Dirección General en Coahuila

Calle Carlos Abedrop Dávila No.2610,  
Centro Metropolitano Coahuila  
C.P. 25022 Saltillo, Coahuila.  
Conmutador y Fax (844) 412.56.76  
410.52.49 / 412.03.25 / 414.21.00  
y 412.66.02

[seecoah\\_director@stps.gob.mx](mailto:seecoah_director@stps.gob.mx)  
[seesaltillo\\_administrativo@stps.gob.mx](mailto:seesaltillo_administrativo@stps.gob.mx)  
[seecoah\\_becas@stps.gob.mx](mailto:seecoah_becas@stps.gob.mx)  
[ieecoah\\_coordvinculacion@stps.gob.mx](mailto:ieecoah_coordvinculacion@stps.gob.mx)

**coordinaciones**

### Unidad Regional Saltillo, Región Sureste.

Victoria No.608 Poniente planta baja, Zona Centro, C.P.25000  
Tels. (844) 481.69.73 / 410.34.22/ 410.34.50 / 412.71.88 /  
414.28.37 / 412.89.85 y 412.96.56  
[seecoah\\_vinculacionempleo@stps.gob.mx](mailto:seecoah_vinculacionempleo@stps.gob.mx)  
[uocoah\\_contraloria1@stps.gob.mx](mailto:uocoah_contraloria1@stps.gob.mx)

### Unidad Regional Torreón, Región Laguna.

Zaragoza No.148 Bis Sur, Zona Centro, C.P.27000  
Tel. (871) 712.27.60 / 712.78.65 / 711.15.81 / 711.15.82  
[uotorreon\\_director@stps.gob.mx](mailto:uotorreon_director@stps.gob.mx)

### Unidad Regional Monclova, Región Centro.

Boulevard Juárez No.719 y 717, Col. Roma, C.P.25710  
Frontera, Coahuila - Tel. (866) 633.88.18 / 633.39.39 / 632.32.55  
[seemonclova\\_infor@stps.gob.mx](mailto:seemonclova_infor@stps.gob.mx)

### Unidad Regional Piedras Negras, Región Norte.

Avenida 16 de Septiembre No.512, Fracc. San José C.P.26014  
Tel. (878) 782.38.58 / 782.25.31 / 782.38.96  
[seepiedras\\_vinc@stps.gob.mx](mailto:seepiedras_vinc@stps.gob.mx) [seepiedras\\_coord@stps.gob.mx](mailto:seepiedras_coord@stps.gob.mx)

### Unidad Regional Acuña, Región Norte 1.

Plaza comercial 3 B, Lerdo No.355 Local 11 y 12, Zona Centro,  
C.P.26200 Tel. y Fax (877) 773.11.70 y 888.04.71  
[institutoee@hotmail.com](mailto:institutoee@hotmail.com)

### Unidad Regional Sabinas, Región Carbonífera.

Lamadrid No.289 Ote., Zona Centro, C.P.26700 entre Reforma  
y Emilio Carranza  
Tel. (861) 612.06.29  
[ieesabinas@hotmail.com](mailto:ieesabinas@hotmail.com)

**STPS**

SECRETARÍA DEL TRABAJO  
Y PREVISIÓN SOCIAL



**40** AÑOS SNE  
SERVICIO NACIONAL DE EMPLEO  
1978 - 2018



**¡Fuerte Coahuila es!**

